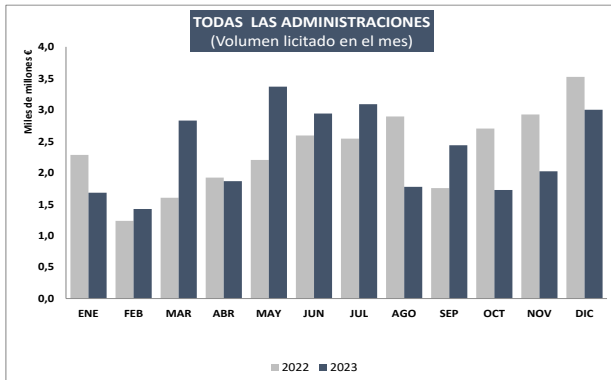
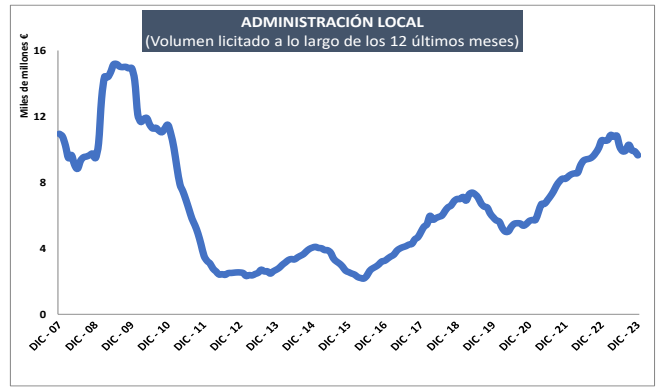
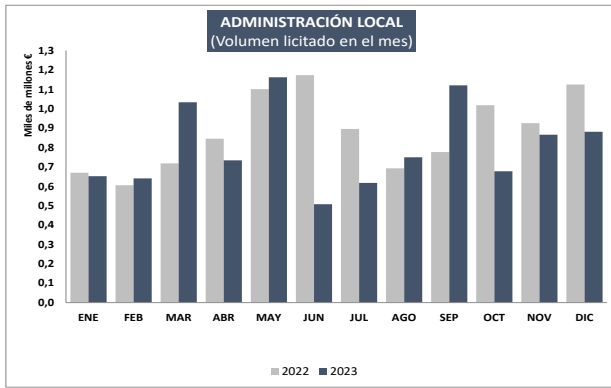
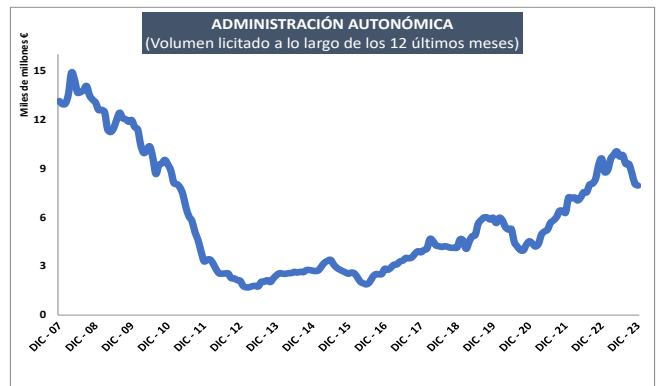
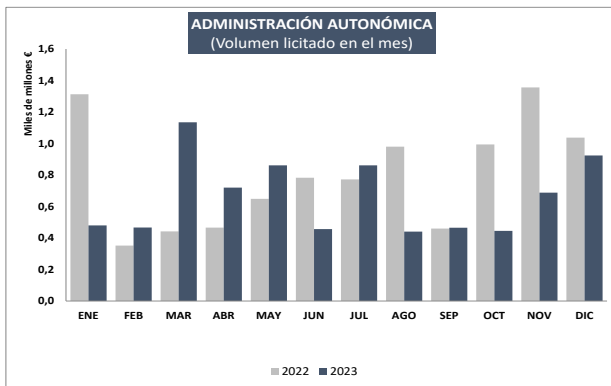
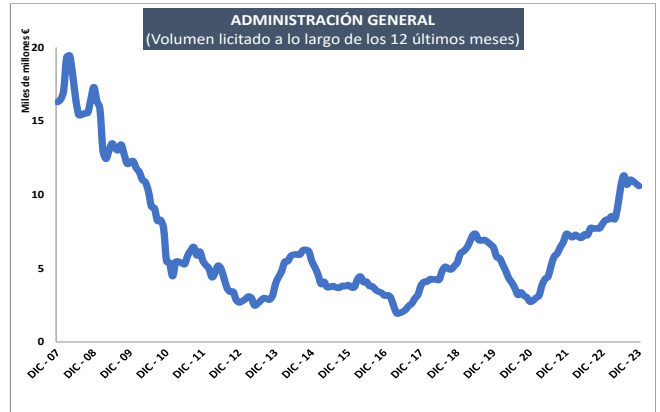
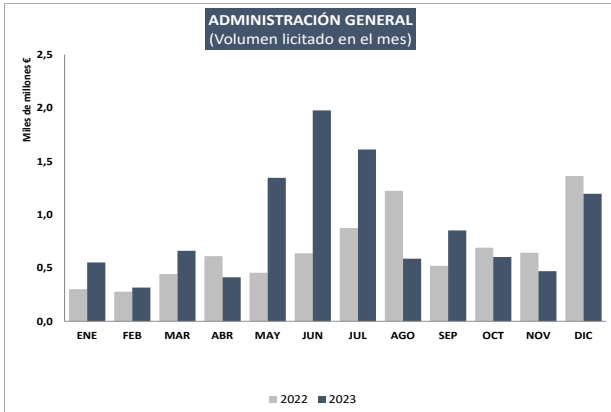


LICITA CÍBŮLNĚ PA "k°

// DZ -20i

~ WŒ}À]•]}v o•



ORGANISMOS	ENE	FEB	MAR	ABR	MAY	JUN	JUL	AGO	SEP	OCT	NOV	DIC	TOTAL
D.G. de Carreteras	276.683	1.254	46.584	62.805	526.314	10.253	195.036	14.726	287.251	17.100	32.631	75.783	1.546.420
Resto Ministerio	3.858	1.668	210	5.554	2.362	12.047	10.260	17.970	2.374	2.803	626	144	59.877
Otros Organismos	3.125	1.778	6.680	2.849	10.148	18.419	8.189	90	2.193	3.935	2.767	18.300	78.472
Entes Públicos y Soc. Estatales													
ADIF	42.321	153.986	268.257	96.503	514.049	1.318.677	825.348	73.088	305.832	337.954	154.378	55.272	4.145.667
AENA	55.117	31.610	38.636	38.267	51.543	20.620	55.846	68.356	27.149	11.595	102.202	92.329	593.270
Autoridades Portuarias	8.893	29.590	137.487	10.855	39.805	35.866	51.331	131.587	27.422	57.358	35.085	677.238	1.242.517
SEITT	0	0	0	0	31.119	64.852	0	52.318	0	0	0	0	148.288
Mº TRANSPORTES, Y MOV. SOST.	389.998	219.886	497.854	216.833	1.175.339	1.480.734	1.146.011	358.136	652.221	430.745	327.690	919.066	7.814.512
D.G. del Agua	11.575	0	0	0	0	5.431	104.869	0	0	0	0	6.222	128.096
D.G. de la Costa y Mar	0	6.185	5.556	14.413	3.387	2.612	2.289	3.282	48	0	96	304	38.170
Resto Ministerio	0	575	363	214	23	156	167	41	237	569	4.745	2.815	9.906
OO.AA. (Conf. Hidrográficas)	4.327	9.587	26.676	18.698	30.474	15.239	23.786	36.851	2.068	12.596	3.707	5.092	189.101
Sociedades Estatales de Agua	0	22.601	0	49.436	0	0	106.725	0	77.553	2.072	4.351	118.158	380.894
Mº TRANS. ECOLÓGICA Y RETO DEMOG	15.902	38.947	32.595	82.761	33.885	23.438	237.836	40.173	79.906	15.237	12.899	132.590	746.168
RESTO MINISTERIOS	145.481	57.188	130.267	112.903	136.185	472.847	226.553	188.549	119.880	156.557	129.713	143.513	2.019.637
ADMINISTRACIÓN GENERAL	551.380	316.022	660.716	412.497	1.345.409	1.977.019	1.610.400	586.858	852.007	602.539	470.301	1.195.169	10.580.318
Junta de Andalucía	150.452	56.704	179.900	47.285	179.008	68.309	287.871	142.448	40.985	100.646	43.764	110.401	1.407.773
Diput. Gral. de Aragón	267	3.510	40.407	19.586	39.472	14.885	21.009	8.757	1.856	25.115	5.726	5.186	185.776
Principado de Asturias	18.215	960	3.199	4.342	22.158	9.305	1.373	15.343	1.921	6.857	12.562	555	96.789
Gobierno de las Islas Baleares	3.856	15.221	18.256	12.309	13.998	15.130	872	1.449	1.531	2.529	44.817	2.145	132.114
Gobierno de Canarias	3.659	2.328	8.001	84.654	34.218	22.098	7.925	4.379	9.285	47.954	4.640	15.841	244.982
Dip. Reg. de Cantabria	36.885	72.291	5.475	2.324	2.372	4.685	1.491	1.460	4.462	368	6.833	28.684	167.332
Junta de Castilla y León	19.667	133.752	164.410	69.835	30.931	70.552	32.302	21.300	23.677	25.454	24.698	65.663	682.241
Junta Castilla - La Mancha	31.354	6.352	39.941	28.247	24.073	9.812	44.953	1.727	9.346	2.075	14.898	19.000	231.780
Generalidad de Cataluña	71.065	46.731	56.329	118.055	164.302	78.987	141.510	20.145	217.673	80.038	268.608	168.241	1.431.684
Generalidad Valenciana	43.065	34.745	316.408	161.096	127.056	5.866	118.715	6.927	13.974	36.773	116.583	96.805	1.078.014
Gobierno de Extremadura	25.126	14.603	34.920	2.607	11.313	6.796	13.935	3.680	136	7.760	10.164	11.625	142.663
Xunta de Galicia	28.815	9.322	78.416	38.406	59.161	16.470	106.455	88.283	12.422	9.152	38.394	150.135	635.430
Comunidad Autónoma de Madrid	32.610	5.083	44.707	60.460	84.070	77.029	20.272	92.092	92.908	48.339	40.012	86.963	684.546
Gob. Región de Murcia	4.165	3.069	15.207	6.904	6.259	2.876	26.191	3.476	838	3.846	8.818	34.309	115.959
Gobierno de Navarra	6.371	6.946	2.898	976	6.053	7.215	6.132	3.190	4.606	2.974	15.780	31.082	94.223
Gobierno Vasco	4.365	53.951	120.429	61.812	49.028	44.184	30.019	23.555	27.499	39.711	27.645	97.115	579.313
Gobierno de La Rioja	0	1.231	5.986	1.230	7.646	2.215	342	2.308	2.162	5.640	3.705	249	32.713
COMUNIDADES AUTÓNOMAS	479.936	466.800	1.134.890	720.128	861.119	456.415	861.367	440.517	465.282	445.235	687.646	923.999	7.943.333
Diputaciones y cabildos	73.845	96.678	183.814	161.905	143.615	103.799	130.966	56.768	83.633	77.802	186.676	106.384	1.405.884
Ayts. capitales de provincia	175.441	218.973	331.584	246.678	412.791	120.443	110.470	297.368	639.339	146.880	236.495	381.038	3.317.501
Otros ayuntamientos	346.824	303.949	455.723	294.491	485.118	248.556	328.016	330.597	379.827	408.029	372.334	307.897	4.261.363
Otras administraciones	55.771	20.610	62.003	30.340	120.156	34.363	47.370	64.416	17.167	44.619	69.931	85.543	652.290
ADMINISTRACIÓN LOCAL	651.882	640.210	1.033.124	733.415	1.161.680	507.161	616.822	749.150	1.119.966	677.330	865.436	880.862	9.637.038
TOTAL	1.683.198	1.423.031	2.828.730	1.866.040	3.368.208	2.940.595	3.088.589	1.776.525	2.437.256	1.725.104	2.023.383	3.000.029	28.160.688

LICITACIÓN DE OBRA PÚBLICA POR FECHA DE ANUNCIO Y TIPO DE OBRA

AÑO 2023 (miles de euros)

TIPOS DE OBRA	ENE	FEB	MAR	ABR	MAY	JUN	JUL	AGO	SEP	OCT	NOV	DIC	TOTAL
VIVIENDA (RESIDENCIAL)	56.060	124.016	81.821	88.277	48.898	69.921	26.098	46.634	35.426	46.132	24.071	140.111	787.466
Docentes	107.839	58.700	123.644	128.971	180.864	119.282	111.262	45.671	39.935	116.998	72.342	179.317	1.284.823
Sanitarias	83.284	113.554	349.520	174.381	155.711	101.217	147.599	126.481	76.771	98.235	71.393	221.897	1.720.042
Deportivas	48.752	43.634	141.413	67.810	91.144	41.214	73.215	42.436	40.694	79.404	101.167	48.716	819.598
Varias	112.812	96.664	185.125	101.329	129.699	108.119	141.099	76.633	61.525	130.406	95.535	112.420	1.351.366
EQUIP. SOCIAL	352.687	312.551	799.702	472.490	557.418	369.831	473.175	291.220	218.925	425.043	340.437	562.350	5.175.829
Administrativos	187.066	87.741	148.456	88.636	478.428	237.234	291.995	240.066	322.649	120.345	216.221	296.090	2.714.927
Industriales	28.031	45.961	57.732	55.776	59.797	55.333	37.189	17.687	35.868	63.240	85.312	100.388	642.315
Terminales	79.318	24.540	95.342	246.547	278.537	45.857	57.011	204.096	54.903	168.383	90.724	250.402	1.595.662
OTROS EQUIPAMIENTOS	294.416	158.243	301.530	390.959	816.761	338.424	386.196	461.849	413.420	351.968	392.257	646.880	4.952.903
EDIFICACIÓN NO RESIDENCIAL	647.102	470.794	1.101.232	863.449	1.374.179	708.255	859.371	753.070	632.345	777.011	732.694	1.209.230	10.128.733
TOTAL EDIFICACIÓN	703.162	594.810	1.183.053	951.726	1.423.078	778.176	885.470	799.704	667.771	823.144	756.765	1.349.342	10.916.199
Carreteras	402.176	120.955	250.416	272.076	747.331	221.407	441.552	229.798	737.587	219.440	180.936	309.294	4.132.968
Ferrocarriles	62.366	177.423	515.802	113.887	419.129	1.323.191	1.133.203	172.826	318.738	273.464	177.596	81.369	4.768.995
Puertos	13.702	16.251	60.880	36.352	45.852	34.710	19.979	112.202	31.698	11.807	142.054	676.491	1.201.979
TRANSPORTES	478.244	314.629	827.098	422.314	1.212.313	1.579.308	1.594.735	514.826	1.088.024	504.711	500.585	1.067.154	10.103.942
Presas y embalses	88	901	1.702	13.073	2.110	3.296	6.898	729	1.138	4.185	11.896	1.943	47.959
Depuradoras y desaladoras	63.955	57.209	41.181	72.494	56.322	17.439	84.258	25.675	97.164	15.861	199.052	143.037	873.646
Redes de abast. y colectores	117.001	90.455	90.235	101.081	89.387	95.758	282.512	143.692	56.590	83.353	92.335	97.037	1.339.437
HIDRÁULICAS	181.044	148.565	133.118	186.648	147.819	116.493	373.668	170.095	154.891	103.399	303.283	242.017	2.261.041
Recuperación y prevención	31.637	4.126	13.032	31.018	15.841	16.917	19.841	40.465	14.499	9.020	10.666	28.862	235.926
Tratamiento de residuos	1.236	6.824	16.114	9.418	94.216	22.769	7.498	32.967	10.640	29.412	23.185	11.859	266.139
Parques y jardines	47.466	24.023	33.729	14.825	15.735	28.349	17.514	5.845	85.797	10.794	9.466	16.768	310.310
MEDIO AMBIENTE	80.338	34.974	62.875	55.261	125.791	68.034	44.854	79.277	110.937	49.227	43.317	57.489	812.375
URBANIZACIÓN	240.410	330.054	622.585	250.091	459.207	398.583	189.862	212.623	415.633	244.623	419.432	284.028	4.067.131
TOTAL OBRA CIVIL	980.036	828.221	1.645.677	914.314	1.945.131	2.162.419	2.203.119	976.821	1.769.485	901.960	1.266.618	1.650.688	17.244.489
TOTAL	1.683.198	1.423.031	2.828.730	1.866.040	3.368.208	2.940.595	3.088.589	1.776.525	2.437.256	1.725.104	2.023.383	3.000.029	28.160.688



LICITACIÓN DE OBRA PÚBLICA POR FECHA DE ANUNCIO Y ORGANISMOS

(miles de euros)

ORGANISMOS	Ene - Dic 2022	Ene - Dic 2023	Distrib.	Var. 23/22
D.G. de Carreteras	850.220	1.546.420	5,5%	81,9%
Resto Ministerio	129.992	59.877	0,2%	-53,9%
Otros Organismos	71.324	78.472	0,3%	10,0%
Entes Públicos y Soc. Estatales				
ADIF	4.136.579	4.145.667	14,7%	0,2%
AENA	321.902	593.270	2,1%	84,3%
Autoridades Portuarias	493.566	1.242.517	4,4%	151,7%
SEITT	5.212	148.288	0,5%	2745,1%
Mº TRANSPORTES, Y MOV. SOST.	6.008.795	7.814.512	27,7%	30,1%
D.G. del Agua	133.197	128.096	0,5%	-3,8%
D.G. de Sostenibilidad de la Costa y el Mar	161.481	38.170	0,1%	-76,4%
Resto Ministerio	7.936	9.906	0,0%	24,8%
OO.AA. (Confederaciones Hidrográficas)	191.166	189.101	0,7%	-1,1%
Sociedades Estatales de Agua	377.603	380.894	1,4%	0,9%
Mº TRANS. ECOLÓGICA Y RETO DEMOGR.	871.384	746.168	2,6%	-14,4%
RESTO MINISTERIOS	1.157.041	2.019.637	7,2%	74,6%
ADMINISTRACIÓN GENERAL	8.037.220	10.580.318	37,6%	31,6%
Junta de Andalucía	1.075.092	1.407.773	5,0%	30,9%
Diput. Gral. de Aragón	151.606	185.776	0,7%	22,5%
Principado de Asturias	221.503	96.789	0,3%	-56,3%
Gobierno de las Islas Baleares	259.630	132.114	0,5%	-49,1%
Gobierno de Canarias	261.391	244.982	0,9%	-6,3%
Dip. Reg. de Cantabria	118.356	167.332	0,6%	41,4%
Junta de Castilla y León	606.619	682.241	2,4%	12,5%
Junta Castilla - La Mancha	224.426	231.780	0,8%	3,3%
Generalidad de Cataluña	1.515.504	1.431.684	5,1%	-5,5%
Generalidad Valenciana	809.863	1.078.014	3,8%	33,1%
Gobierno de Extremadura	200.977	142.663	0,5%	-29,0%
Xunta de Galicia	649.902	635.430	2,3%	-2,2%
Comunidad Autónoma de Madrid	2.195.330	684.546	2,4%	-68,8%
Gov. Región de Murcia	136.142	115.959	0,4%	-14,8%
Gobierno de Navarra	260.364	94.223	0,3%	-63,8%
Gobierno Vasco	856.365	579.313	2,1%	-32,4%
Gobierno de La Rioja	60.418	32.713	0,1%	-45,9%
COMUNIDADES AUTÓNOMAS	9.603.487	7.943.333	28,2%	-17,3%
Diputaciones y cabildos	1.365.196	1.405.884	5,0%	3,0%
Ayts. capitales de provincia	3.188.900	3.317.501	11,8%	4,0%
Otros ayuntamientos	5.458.825	4.261.363	15,1%	-21,9%
Otras administraciones	529.122	652.290	2,3%	23,3%
ADMINISTRACIÓN LOCAL	10.542.043	9.637.038	34,2%	-8,6%
TOTAL	28.182.751	28.160.688	100%	-0,1%

POR ORGANISMO (Miles €)

ORGANISMOS	2022	2023	Distrib.	Var. 23/22
	Enero - Diciembre	Enero - Diciembre		
Confederación Hidrográfica del Cantábrico	342	350	0,1%	2,4%
Confederación Hidrográfica del Duero	19.994	7.125	1,3%	-64,4%
Confederación Hidrográfica del Ebro	69.252	65.782	11,5%	-5,0%
Confederación Hidrográfica del Guadalquivir	11.204	11.944	2,1%	6,6%
Confederación Hidrográfica del Guadiana	8.043	5.298	0,9%	-34,1%
Confederación Hidrográfica del Júcar	3.151	3.605	0,6%	14,4%
Confederación Hidrográfica del Miño-Sil	14.585	12.047	2,1%	-17,4%
Confederación Hidrográfica del Segura	5.117	15.586	2,7%	204,6%
Confederación Hidrográfica del Tajo	4.764	1.460	0,3%	-69,3%
Comunidades de Regantes y otros organismos	27.079	16.892	3,0%	-37,6%
Mancomunidad de los Canales de Taibilla	27.636	49.011	8,6%	77,3%
Total Confederaciones Hidrográficas	191.166	189.101	33,2%	-1,1%
Aguas de las Cuencas de España, S.A. (Acuæs)	377.522	262.736	46,1%	-30,4%
Aguas De Las Cuencas Mediterráneas, S.A. (Acuamed)	82	118.158	20,7%	144812,6%
Total SOCIEDADES ESTATALES DE AGUAS	377.603	380.894	66,8%	0,9%
Total general	568.769	569.995	100,0%	0,2%

POR UBICACIÓN DE LA OBRA (Miles €)

Comunidades y Ciudades Autónomas	2.022	2.023	Distrib.	Var. 23/22
	Enero - Diciembre	Enero - Diciembre		
Andalucía	95.844	104.367	18,3%	8,9%
Aragón	90.913	78.850	13,8%	-13,3%
Principado de Asturias	171	3	0,0%	-98,1%
Illes Balears	142.659	263	0,0%	-99,8%
Canarias	48.147	23.417	4,1%	-51,4%
Cantabria	536	394	0,1%	-26,4%
Castilla y León	26.768	15.792	2,8%	-41,0%
Castilla-La Mancha	25.683	4.803	0,8%	-81,3%
Cataluña	519	843	0,1%	62,4%
Com. Valenciana	5.591	143.844	25,2%	2472,7%
Extremadura	6.958	6.107	1,1%	-12,2%
Galicia	22.735	116.776	20,5%	413,6%
Com. de Madrid	97	48	0,0%	-50,2%
Reg. de Murcia	29.084	37.092	6,5%	27,5%
Com. Foral de Navarra	850	1.833	0,3%	115,6%
País Vasco	67.892	1	0,0%	-100,0%
La Rioja	157	16.120	2,8%	10149,8%
Ceuta	0	0	0,0%	--
Melilla	0	11.505	2,0%	--
No Regionalizable	4.163	7.936	1,4%	90,6%
TOTAL	568.769	569.995	100,0%	0,2%



LICITACIÓN DE OBRA PÚBLICA POR FECHA DE ANUNCIO Y TIPOS DE OBRA

(miles de euros)

TIPOS DE OBRA	Ene - Dic 2022	Ene - Dic 2023	Distrib.	Var. 23/22
VIVIENDA (RESIDENCIAL)	987.888	787.466	2,8%	-20,3%
Docentes	1.315.299	1.284.823	4,6%	-2,3%
Sanitarias	2.244.899	1.720.042	6,1%	-23,4%
Deportivas	999.620	819.598	2,9%	-18,0%
Varias	1.494.027	1.351.366	4,8%	-9,5%
EQUIP. SOCIAL	6.053.845	5.175.829	18,4%	-14,5%
Administrativos	1.896.352	2.714.927	9,6%	43,2%
Industriales	407.380	642.315	2,3%	57,7%
Terminales	1.533.231	1.595.662	5,7%	4,1%
OTROS EQUIPAMIENTOS	3.836.963	4.952.903	17,6%	29,1%
EDIFICACIÓN NO RESIDENCIAL	9.890.808	10.128.733	36,0%	2,4%
TOTAL EDIFICACIÓN	10.878.696	10.916.199	38,8%	0,3%
Carreteras	3.814.538	4.132.968	14,7%	8,3%
Ferrocarriles	4.746.658	4.768.995	16,9%	0,5%
Puertos	488.033	1.201.979	4,3%	146,3%
TRANSPORTES	9.049.229	10.103.942	35,9%	11,7%
Presas y embalses	67.061	47.959	0,2%	-28,5%
Depuradoras y desaladoras	1.561.996	873.646	3,1%	-44,1%
Redes de abast. y colectores	1.644.375	1.339.437	4,8%	-18,5%
HIDRÁULICAS	3.273.432	2.261.041	8,0%	-30,9%
Recuperación y prevención	177.959	235.926	0,8%	32,6%
Tratamiento de residuos	143.637	266.139	0,9%	85,3%
Parques y jardines	266.323	310.310	1,1%	16,5%
MEDIO AMBIENTE	587.919	812.375	2,9%	38,2%
URBANIZACIÓN	4.393.475	4.067.131	14,4%	-7,4%
TOTAL OBRA CIVIL	17.304.055	17.244.489	61,2%	-0,3%
TOTAL	28.182.751	28.160.688	100%	-0,1%



LICITACIÓN DE OBRA PÚBLICA POR FECHA DE ANUNCIO. DISTRIBUCIÓN REGIONALIZADA.

(miles de euros)

Comunidades y Ciudades Autónomas	Ene -Dic 2022	Ene - Dic 2023	Distrib.	Var. 23/22
Andalucía	3.437.948	3.668.854	13,0%	6,7%
Aragón	797.208	968.222	3,4%	21,5%
Principado de Asturias	647.017	411.593	1,5%	-36,4%
Illes Balears	699.744	468.323	1,7%	-33,1%
Canarias	984.698	1.137.551	4,0%	15,5%
Cantabria	387.843	789.738	2,8%	103,6%
Castilla y León	1.713.293	2.070.652	7,4%	20,9%
Castilla-La Mancha	927.865	833.261	3,0%	-10,2%
Cataluña	4.832.070	4.325.762	15,4%	-10,5%
Com. Valenciana	2.931.006	3.312.143	11,8%	13,0%
Extremadura	660.553	526.883	1,9%	-20,2%
Galicia	1.674.362	2.037.787	7,2%	21,7%
Com. de Madrid	4.344.436	3.883.968	13,8%	-10,6%
Reg. de Murcia	833.284	868.642	3,1%	4,2%
Com. Foral de Navarra	462.545	532.492	1,9%	15,1%
País Vasco	2.223.248	1.610.668	5,7%	-27,6%
La Rioja	130.530	204.721	0,7%	56,8%
Ceuta	38.612	22.928	0,1%	-40,6%
Melilla	23.256	43.464	0,2%	86,9%
No Regionalizable	433.231	443.037	1,6%	2,3%
TOTAL	28.182.751	28.160.688	100%	-0,1%



LICITACIÓN DE OBRA PÚBLICA POR FECHA DE ANUNCIO Y ORGANISMOS

Obra nueva / Rehabilitación y mant. (miles de euros)

ORGANISMOS	Ene-Dic 2022		Ene-Dic 2023				Variación 23/22		
	Importe		Importe		Distrib.		Obra nueva	Rehabilitación	TOTAL
	Obra nueva	Rehabilitación	Obra nueva	Rehabilitación	Obra nueva	Rehabilitación			
D.G. de Carreteras	186.277	663.943	1.190.558	355.862	77,0%	23,0%	539,1%	-46,4%	81,9%
Resto Ministerio	56.247	73.745	23.969	35.908	40,0%	60,0%	-57,4%	-51,3%	-53,9%
Otros Organismos	15.944	55.380	18.980	59.492	24,2%	75,8%	19,0%	7,4%	10,0%
Entes Públicos y Soc. Estatales									
ADIF	2.828.792	1.307.787	3.212.941	932.726	77,5%	22,5%	13,6%	-28,7%	0,2%
AENA	152.380	169.522	408.623	184.647	68,9%	31,1%	168,2%	8,9%	84,3%
Autoridades Portuarias	345.981	147.585	1.041.883	200.634	83,9%	16,1%	201,1%	35,9%	151,7%
SEITT	0	5.212	0	148.288	0,0%	100,0%	-	2745,1%	2745,1%
Mº TRANSPORTES, Y MOV. SOST.	3.585.620	2.423.175	5.896.955	1.917.558	75,5%	24,5%	64,5%	-20,9%	30,1%
D.G. del Agua	82.158	51.039	122.665	5.431	95,8%	4,2%	49,3%	-89,4%	-3,8%
D.G. de la Costa y Mar	3.897	157.584	2.159	36.011	5,7%	94,3%	-44,6%	-77,1%	-76,4%
Resto Ministerio	348	7.588	6.480	3.426	65,4%	34,6%	1761,5%	-54,9%	24,8%
OO.AA. (Confederaciones Hidrográficas)	109.588	81.578	80.893	108.209	42,8%	57,2%	-26,2%	32,6%	-1,1%
Sociedades Estatales de Agua	142.702	234.901	324.921	55.973	85,3%	14,7%	127,7%	-76,2%	0,9%
Mº TRANS. ECOLÓGICA Y RETO DEMOGR.	338.694	532.690	537.118	209.050	72,0%	28,0%	58,6%	-60,8%	-14,4%
RESTO MINISTERIOS	570.340	586.701	805.053	1.214.584	39,9%	60,1%	41,2%	107,0%	74,6%
ADMINISTRACIÓN GENERAL	4.494.654	3.542.566	7.239.126	3.341.192	68,4%	31,6%	61,1%	-5,7%	31,6%
COMUNIDADES AUTÓNOMAS	5.694.546	3.908.942	4.872.123	3.071.210	61,3%	38,7%	-14,4%	-21,4%	-17,3%
ADMINISTRACIÓN LOCAL	5.008.458	5.533.585	4.408.538	5.228.500	45,7%	54,3%	-12,0%	-5,5%	-8,6%
TOTAL	15.197.658	12.985.092	16.519.786	11.640.902	58,7%	41,3%	8,7%	-10,4%	-0,1%



LICITACIÓN DE OBRA PÚBLICA POR FECHA DE ANUNCIO Y ORGANISMOS

Obra nueva / Rehabilitación y mant. (miles de euros)

TIPOS DE OBRA	Ene-Dic 2022		Ene-Dic 2023				Variación 23/22		
	Importe		Importe		Distrib.		Obra nueva	Rehabilitación	TOTAL
	Obra nueva	Rehabilitación	Obra nueva	Rehabilitación	Obra nueva	Rehabilitación			
VIVIENDA (RESIDENCIAL)	710.076	277.812	486.091	301.375	61,7%	38,3%	-31,5%	8,5%	-20,3%
Docentes	792.069	523.230	594.828	689.995	46,3%	53,7%	-24,9%	31,9%	-2,3%
Sanitarias	1.258.992	985.907	957.416	762.626	55,7%	44,3%	-24,0%	-22,6%	-23,4%
Deportivas	557.442	442.179	479.402	340.197	58,5%	41,5%	-14,0%	-23,1%	-18,0%
Varias	618.315	875.712	488.189	863.177	36,1%	63,9%	-21,0%	-1,4%	-9,5%
EQUIP. SOCIAL	3.226.818	2.827.027	2.519.834	2.655.995	48,7%	51,3%	-21,9%	-6,0%	-14,5%
Administrativos	800.488	1.095.865	789.017	1.925.910	29,1%	70,9%	-1,4%	75,7%	43,2%
Industriales	232.178	175.202	308.611	333.704	48,0%	52,0%	32,9%	90,5%	57,7%
Terminales	564.489	968.742	977.924	617.738	61,3%	38,7%	73,2%	-36,2%	4,1%
OTROS EQUIPAMIENTOS	1.597.154	2.239.808	2.075.552	2.877.352	41,9%	58,1%	30,0%	28,5%	29,1%
NO RESIDENCIAL	4.823.972	5.066.836	4.595.386	5.533.347	45,4%	54,6%	-4,7%	9,2%	2,4%
TOTAL EDIFICACIÓN	5.534.048	5.344.647	5.081.477	5.834.722	46,5%	53,5%	-8,2%	9,2%	0,3%
Carreteras	1.272.801	2.541.737	2.255.254	1.877.714	54,6%	45,4%	77,2%	-26,1%	8,3%
Ferrocarriles	3.992.844	753.814	3.680.515	1.088.480	77,2%	22,8%	-7,8%	44,4%	0,5%
Puertos	244.357	243.676	995.163	206.816	82,8%	17,2%	307,3%	-15,1%	146,3%
TRANSPORTES	5.510.002	3.539.227	6.930.933	3.173.010	68,6%	31,4%	25,8%	-10,3%	11,7%
URBANIZACIÓN	2.269.723	2.123.753	2.685.477	1.381.654	66,0%	34,0%	18,3%	-34,9%	-7,4%
Presas y embalses	29.584	37.476	17.627	30.332	36,8%	63,2%	-40,4%	-19,1%	-28,5%
Depuradoras y desaladoras	843.413	718.583	541.710	331.936	62,0%	38,0%	-35,8%	-53,8%	-44,1%
Redes de abast. y colectores	772.879	871.496	837.180	502.257	62,5%	37,5%	8,3%	-42,4%	-18,5%
HIDRÁULICAS	1.645.877	1.627.555	1.396.517	864.525	61,8%	38,2%	-15,2%	-46,9%	-30,9%
Recuperación y prevención	49.466	128.493	41.317	194.609	17,5%	82,5%	-16,5%	51,5%	32,6%
Tratamiento de residuos	79.839	63.798	183.476	82.663	68,9%	31,1%	129,8%	29,6%	85,3%
Parques y jardines	108.704	157.620	200.591	109.720	64,6%	35,4%	84,5%	-30,4%	16,5%
MEDIO AMBIENTE	238.009	349.910	425.384	386.991	52,4%	47,6%	78,7%	10,6%	38,2%
TOTAL OBRA CIVIL	9.663.610	7.640.445	11.438.310	5.806.179	66,3%	33,7%	18,4%	-24,0%	-0,3%
TOTAL	15.197.658	12.985.092	16.519.786	11.640.902	58,7%	41,3%	8,7%	-10,4%	-0,1%

LICITACIÓN PÚBLICA POR FECHA DE ANUNCIO Y ORGANISMOS

CONTRATOS DE SERVICIOS DE CONSERV. Y EXPLOTAC. DE CARRETERAS Y MTTTO. FERROVIARIO ADIF (Miles de euros)

ORGANISMOS	2019 (Completo)		2020 (Completo)		2021 (Completo)		2022 (Completo)		2023 (Completo)	
	LICITACIÓN SERVICIOS	% SOBRE TOTAL LIC. SERVICIOS	LICITACIÓN SERVICIOS	% SOBRE TOTAL LIC. SERVICIOS	LICITACIÓN SERVICIOS	% SOBRE TOTAL LIC. SERVICIOS	LICITACIÓN SERVICIOS	% SOBRE TOTAL LIC. SERVICIOS	LICITACIÓN SERVICIOS	% SOBRE TOTAL LIC. SERVICIOS
D.G. de Carreteras	462.292	23,57%	383.001	36,86%	429.092	22,58%	300.077	34,16%	941.297	59,65%
Entes Públicos y Soc. Estatales										
ADIF	578.005	29,47%	62.634	6,03%	537.798	28,30%	162.556	18,50%	513.278	32,53%
SEITT	126.508	6,45%	0	0,00%	0	0,00%	0	0,00%	0	0,00%
Mº TRANSPORTES, Y MOV. SOST.	1.166.805	59,49%	445.635	42,89%	966.890	50,88%	462.633	52,66%	1.454.575	92,18%
ADMINISTRACIÓN GENERAL	1.166.805	59,49%	445.635	42,89%	966.890	50,88%	462.633	52,66%	1.454.575	92,18%
Junta de Andalucía	372.619	19,00%	0	0,00%	35.469	1,87%	28.200	3,21%	0	0,00%
Diput. Gral. de Aragón	46.364	2,36%	0	0,00%	0	0,00%	0	0,00%	0	0,00%
Principado de Asturias	0	0,00%	0	0,00%	0	0,00%	0	0,00%	0	0,00%
Gobierno de las Islas Baleares	0	0,00%	0	0,00%	0	0,00%	0	0,00%	0	0,00%
Gobierno de Canarias	0	0,00%	0	0,00%	0	0,00%	0	0,00%	0	0,00%
Dip. Reg. de Cantabria	0	0,00%	0	0,00%	0	0,00%	0	0,00%	0	0,00%
Junta de Castilla y León	18.797	0,96%	53.764	5,17%	54.823	2,88%	0	0,00%	65.595	4,16%
Junta Castilla - La Mancha	0	0,00%	0	0,00%	6.901	0,36%	35.400	4,03%	0	0,00%
Generalidad de Cataluña	127.864	6,52%	96.296	9,27%	93.030	4,90%	62.001	7,06%	598	0,04%
Generalidad Valenciana	0	0,00%	93.000	8,95%	188.000	9,89%	0	0,00%	0	0,00%
Gobierno de Extremadura	0	0,00%	0	0,00%	17.714	0,93%	0	0,00%	0	0,00%
Xunta de Galicia	0	0,00%	0	0,00%	174.566	9,19%	0	0,00%	0	0,00%
Comunidad Autónoma de Madrid	0	0,00%	0	0,00%	0	0,00%	76.530	8,71%	0	0,00%
Gob. Región de Murcia	0	0,00%	0	0,00%	0	0,00%	12.243	1,39%	0	0,00%
Gobierno de Navarra	190.219	9,70%	0	0,00%	10.800	0,57%	0	0,00%	0	0,00%
Gobierno Vasco	0	0,00%	0	0,00%	0	0,00%	0	0,00%	0	0,00%
Gobierno de La Rioja	1.350	0,07%	0	0,00%	1.910	0,10%	0	0,00%	0	0,00%
COMUNIDADES AUTÓNOMAS	757.213	38,61%	243.061	23,39%	583.213	30,69%	214.374	24,40%	66.193	4,19%
Diputaciones y cabildos	37.207	1,90%	344.063	33,11%	232.632	12,24%	160.945	18,32%	57.257	3,63%
Ayts. capitales de provincia	0	0,00%	6.292	0,61%	109.676	5,77%	37.813	4,30%	0	0,00%
Otros ayuntamientos	118	0,01%	0	0,00%	7.911	0,42%	2.799	0,32%	0	0,00%
Otras administraciones	0	0,00%	0	0,00%	0	0,00%	0	0,00%	0	0,00%
ADMINISTRACIÓN LOCAL	37.325	1,90%	350.355	33,72%	350.220	18,43%	201.557	22,94%	57.257	3,63%
TOTAL	1.961.344	100,00%	1.039.050	100,00%	1.900.323	100,00%	878.564	100,00%	1.578.024	100,00%

LICITACIÓN PÚBLICA POR FECHA DE ANUNCIO Y DISTRIBUCIÓN REGIONALIZADA
CONTRATOS DE SERVICIOS DE CONSERV. Y EXPLOTAC. DE CARRETERAS Y MTT. FERROVIARIO ADIF (Miles de euros)

Comunidades y Ciudades Autónomas	2019 (Completo)		2020 (Completo)		2021 (Completo)		2022 (Completo)		2023 (Completo)	
	LICITACIÓN SERVICIOS	% SOBRE TOTAL LIC. SERVICIOS	LICITACIÓN SERVICIOS	% SOBRE TOTAL LIC. SERVICIOS	LICITACIÓN SERVICIOS	% SOBRE TOTAL LIC. SERVICIOS	LICITACIÓN SERVICIOS	% SOBRE TOTAL LIC. SERVICIOS	LICITACIÓN SERVICIOS	% SOBRE TOTAL LIC. SERVICIOS
Andalucía	467.815	23,85%	89.099	8,58%	72.613	3,82%	97.830	11,14%	130.470	8,27%
Aragón	49.364	2,52%	28.876	2,78%	94.902	4,99%	50.073	5,70%	73.048	4,63%
Principado de Asturias	26.543	1,35%	13.763	1,32%	15.933	0,84%	13.246	1,51%	17.940	1,14%
Illes Balears	0	0,00%	24.859	2,39%	0	0,00%	19.948	2,27%	0	0,00%
Canarias	0	0,00%	4.000	0,38%	29.428	1,55%	58.428	6,65%	34.757	2,20%
Cantabria	38.694	1,97%	0	0,00%	250	0,01%	0	0,00%	36.820	2,33%
Castilla y León	135.949	6,93%	99.623	9,59%	164.162	8,64%	52.876	6,02%	337.779	21,41%
Castilla-La Mancha	18.299	0,93%	31.838	3,06%	21.057	1,11%	93.529	10,65%	108.606	6,88%
Cataluña	223.896	11,42%	137.258	13,21%	273.747	14,41%	121.758	13,86%	101.876	6,46%
Com. Valenciana	60.319	3,08%	146.468	14,10%	237.694	12,51%	56.712	6,46%	81.287	5,15%
Extremadura	650	0,03%	37.920	3,65%	87.444	4,60%	1.497	0,17%	28.668	1,82%
Galicia	49.818	2,54%	22.947	2,21%	207.631	10,93%	11.384	1,30%	91.401	5,79%
Com. de Madrid	89.990	4,59%	79.708	7,67%	116.676	6,14%	76.530	8,71%	98.259	6,23%
Reg. de Murcia	29.086	1,48%	14.573	1,40%	13.078	0,69%	12.243	1,39%	0	0,00%
Com. Foral de Navarra	190.219	9,70%	0	0,00%	10.800	0,57%	0	0,00%	0	0,00%
País Vasco	0	0,00%	235.833	22,70%	109.451	5,76%	34.360	3,91%	0	0,00%
La Rioja	1.350	0,07%	9.651	0,93%	1.910	0,10%	17.092	1,95%	0	0,00%
Ceuta	0	0,00%	0	0,00%	0	0,00%	0	0,00%	4.823	0,31%
Melilla	1.345	0,07%	0	0,00%	0	0,00%	0	0,00%	0	0,00%
No Regionalizable	578.005	29,47%	62.634	6,03%	443.548	23,34%	161.059	18,33%	432.290	27,39%
TOTAL	1.961.344	100,00%	1.039.050	100,00%	1.900.323	100,00%	878.564	100,00%	1.578.024	100,00%