



Indicadores de autopistas de peaje¹



Tráficos

IMD de cobro (*)											
Vehículos ligeros				Vehículos pesados				Total vehículos			
Mes		Origen año		Mes		Origen año		Mes		Origen año	
IMD	%	IMD	%	IMD	%	IMD	%	IMD	%	IMD	%
18.034	1,03	14.025	2,61	2.149	11,99	2.064	5,96	20.183	2,16	16.089	3,29

Desagregación tráfico a origen año

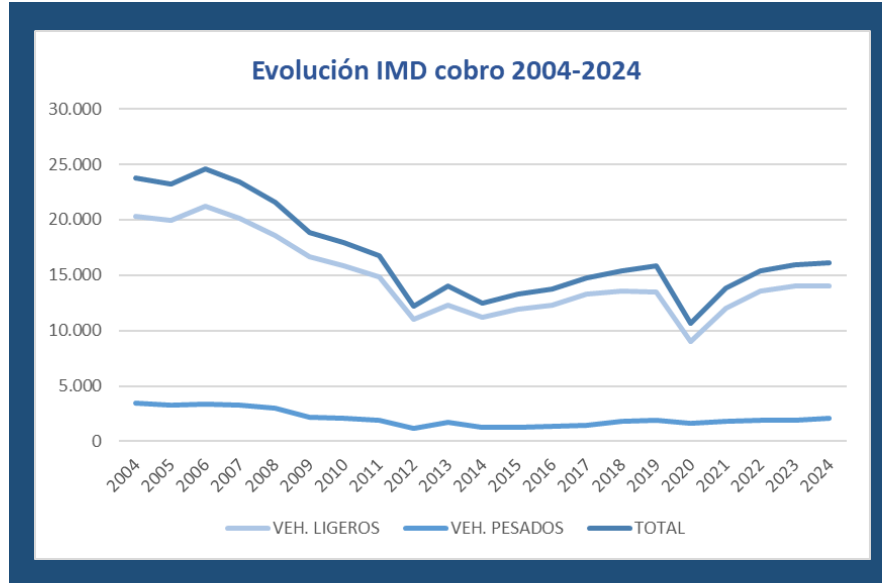


87,17%



12,83%

Evolución IMD cobro 2004-2024

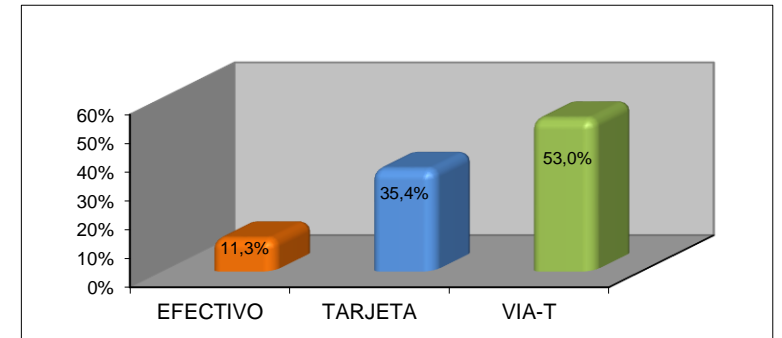


Medios de pago

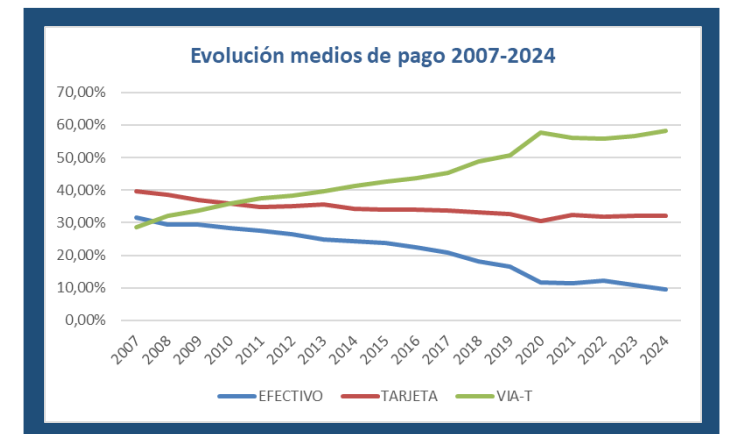
TRANSACCIONES

Julio 2024	Julio 2023	%
22.882.216	22.651.894	+1.02%

% Medios de pago julio 2024



Evolución medios de pago 2007-2024



¹ Autopistas de peaje asociadas a Seopan

(*) Tramos de pago por el usuario. Los porcentajes en el IMD de cobro están referidos a la variación sobre mismo período del año anterior.