



Indicadores de autopistas de peaje¹



Tráficos

IMD de cobro (*)											
Vehículos ligeros				Vehículos pesados				Total vehículos			
Mes		Origen año		Mes		Origen año		Mes		Origen año	
IMD	%	IMD	%	IMD	%	IMD	%	IMD	%	IMD	%
13.317	5,23	14.592	3,25	2.073	-0,10	2.061	5,80	15.390	4,23	16.653	3,56

Desagregación tráfico a origen año

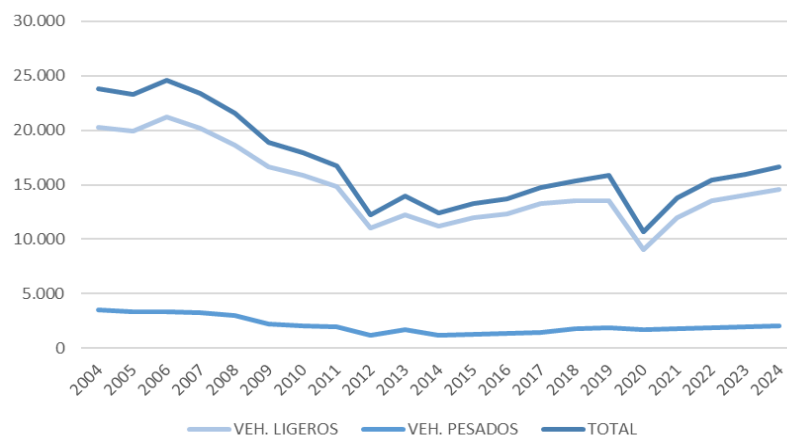


86,53%



13,47%

Evolución IMD cobro 2004-2024

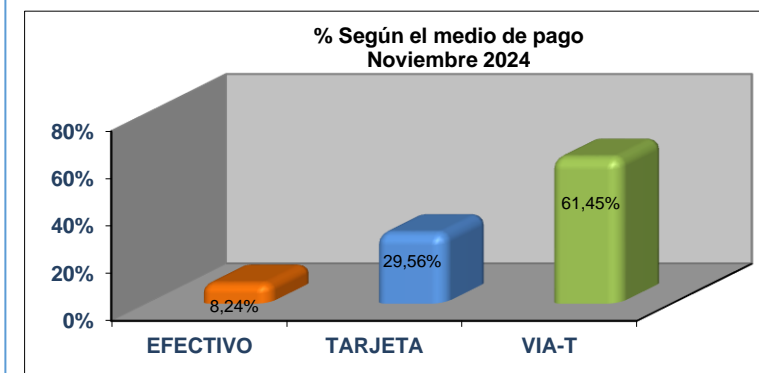


Medios de pago

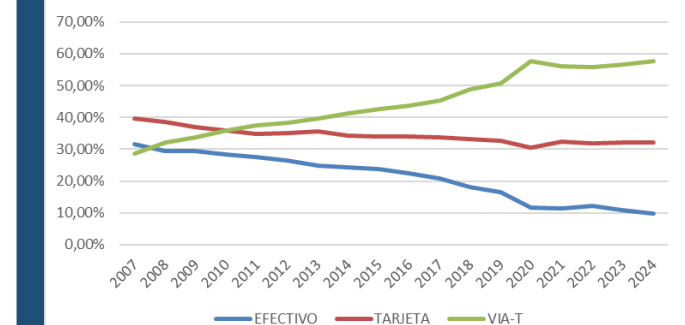
TRANSACCIONES

Noviembre 2024	Noviembre 2023	%
18.210.995	17.343.558	5.00%

% Medios de pago noviembre 2024



Evolución medios de pago 2007-2024



¹ Autopistas de peaje asociadas a Seopan

(*) Tramos de pago por el usuario. Los porcentajes en el IMD de cobro están referidos a la variación sobre mismo período del año anterior.