



**EVOLUCIÓN DE LA LICITACIÓN DE  
CONCESIONES DE OBRAS  
2024**

### **Nota metodológica**

Se incluyen solamente contratos de concesión de obra

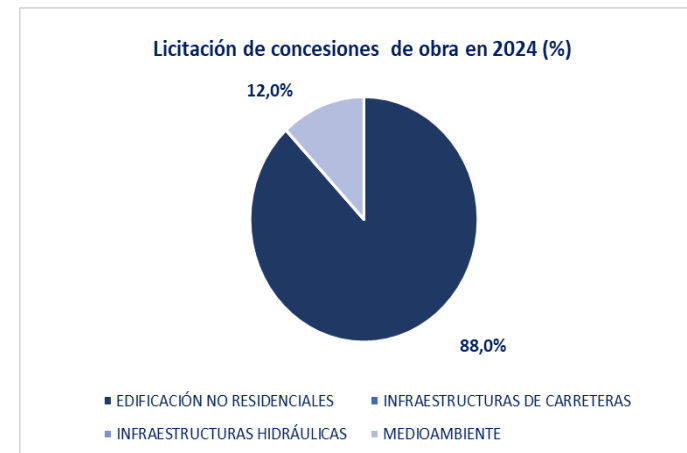
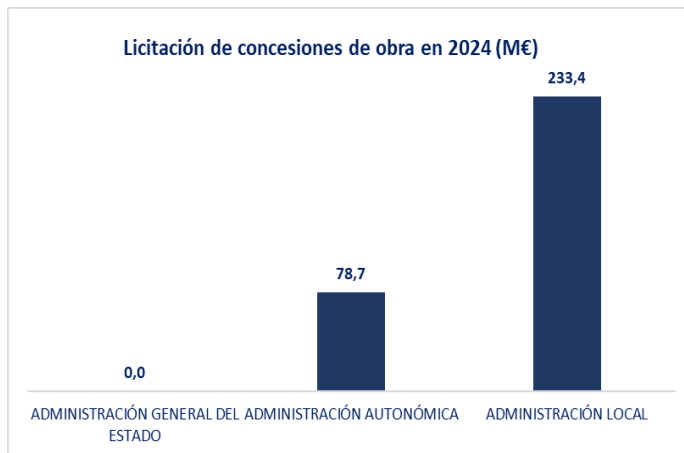
El importe se refiere al valor estimado de los contratos

El importe se expresa en millones de euros, en euros reales e incluyen el IVA

Hasta el año 2016 incluyen concesiones de más de 6 millones de euros. A partir de 2016 se incluyen contratos con valor superior a un millón de euros



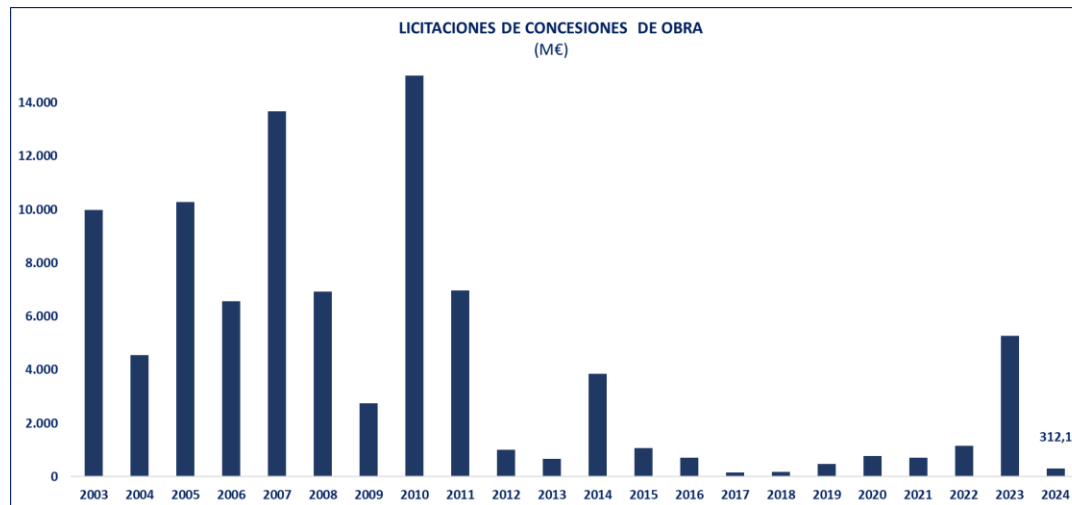
LICITACIÓN DE CONCESIONES POR ADMINISTRACIÓN Y TIPOLOGÍA DE OBRA (millones de euros IVA incluido)				
TIPO INFRAESTRUCTURA	ADMINISTRACIÓN GENERAL DEL ESTADO	ADMINISTRACIÓN AUTONÓMICA	ADMINISTRACIÓN LOCAL	TOTAL 2024
EDIFICACIÓN NO RESIDENCIALES		78,7	195,9	274,6
EDIFICACIÓN RESIDENCIALES				
ENERGÍA				
INFRAESTRUCTURAS AEROPORTUARIAS				
INFRAESTRUCTURAS DE CARRETERAS				
INFRAESTRUCTURAS FERROVIARIAS				
INFRAESTRUCTURAS HIDRÁULICAS				
INFRAESTRUCTURAS PORTUARIAS				
MEDIOAMBIENTE			37,45	37,45
URBANIZACIÓN				
<b>TOTAL</b>	<b>0,0</b>	<b>78,7</b>	<b>233,4</b>	<b>312,1</b>





**LICITACIÓN DE CONCESIONES DE OBRA**  
(millones de euros IVA incluido)

TIPO INFRAESTRUCTURA	2003	2004	2005	2006	2007	2008	2009	2010	2011	2012	2013	2014	2015	2016	2017	2018	2019	2020	2021	2022	2023	2024
EDIFICACIÓN NO RESIDENCIALES	1.996,5	1.559,2	4.871,1	1.332,2	538,2	1.341,1	1.820,1	3.776,8	311,6	266,8	315,2	3.575,7	890,8	155,2	76,7	146,7	361,4	343,7	560,2	926,3	1.240,1	274,6
EDIFICACIÓN RESIDENCIALES		41,9	46,1				100,8					37,2										
ENERGÍA		48,0		147,6			14,2		22,9					449,7						8,1		
INFRAESTRUCTURAS AEROPORTUARIAS	199,5			268,4																		
INFRAESTRUCTURAS DE CARRETERAS	4.069,8	2.897,3	3.582,5	604,8	11.794,6	676,7	677,7	9.286,2	4.499,7	705,8								94,0			3.101,6	
INFRAESTRUCTURAS FERROVIARIAS	2.530,4		192,2	1.378,4	511,9	3.503,3		2.106,9	1.771,8													
INFRAESTRUCTURAS HIDRÁULICAS	916,9	13,1	928,4	2.321,8	464,3	1.182,7	28,0	209,5	169,1		334,1	225,9	172,8	87,4		28,9	100,4	211,1	103,7	3,3	12,3	
INFRAESTRUCTURAS PORTUARIAS	175,4		449,5	10,9			83,9	188,1	153,4	32,8				28,5	5,5	10,8	19,2	6,3	18,8	67,6		
MEDIOAMBIENTE	72,2		200,8	495,7	357,2	212,4	25,4	54,3	35,1						75,2			128,3	35,8	136,4	919,7	37,4
URBANIZACIÓN	10,5		9,5								11,9	15,0				0,0				13,9		
<b>TOTAL</b>	<b>9.971,3</b>	<b>4.559,5</b>	<b>10.280,1</b>	<b>6.559,8</b>	<b>13.666,2</b>	<b>6.916,3</b>	<b>2.750,2</b>	<b>15.621,8</b>	<b>6.963,5</b>	<b>1.005,4</b>	<b>661,1</b>	<b>3.853,8</b>	<b>1.063,6</b>	<b>720,8</b>	<b>157,4</b>	<b>186,4</b>	<b>481,1</b>	<b>783,4</b>	<b>718,5</b>	<b>1.155,7</b>	<b>5.273,8</b>	<b>312,1</b>





LICITACIÓN DE CONCESIONES DE OBRA POR ADMINISTRACIÓN, Nº OBRAS Y AÑO  
(millones de euros IVA incluido)

	Nº Proyectos	2003	Nº Proyectos	2004	Nº Proyectos	2005	Nº Proyectos	2006	Nº Proyectos	2007	Nº Proyectos	2008	Nº Proyectos	2009	Nº Proyectos	2010	Nº Proyectos	2011	Nº Proyectos	2012	Nº Proyectos	2013
ADMINISTRACIÓN CENTRAL	10	6.139,4	4	985,9	9	1.390,2	14	8.020,1	2	76,9	8	3.941,0	1	32,8								
ADMINISTRACIÓN AUTONÓMICA	18	3.153,2	18	4.263,2	42	6.580,8	26	3.410,5	19	4.694,4	20	5.228,7	10	1.890,0	19	15.201,0	4	343,0	1	705,8	3	344,9
ADMINISTRACIÓN LOCAL	16	678,8	11	296,3	51	2.713,4	47	1.759,1	26	951,8	38	1.687,5	27	783,3	20	420,8	13	2.679,5	9	266,8	12	316,2
<b>TOTAL</b>	<b>44</b>	<b>9.971,3</b>	<b>29</b>	<b>4.559,5</b>	<b>97</b>	<b>10.280,1</b>	<b>82</b>	<b>6.559,8</b>	<b>59</b>	<b>13.666,2</b>	<b>58</b>	<b>6.916,3</b>	<b>39</b>	<b>2.750,2</b>	<b>39</b>	<b>15.621,8</b>	<b>25</b>	<b>6.963,5</b>	<b>11</b>	<b>1.005,4</b>	<b>15</b>	<b>661,1</b>

	Nº Proyectos	2014	Nº Proyectos	2015	Nº Proyectos	2016	Nº Proyectos	2017	Nº Proyectos	2018	Nº Proyectos	2019	Nº Proyectos	2020	Nº Proyectos	2021	Nº Proyectos	2022	Nº Proyectos	2023	Nº Proyectos	2024
ADMINISTRACIÓN CENTRAL			5	213,1	1	5,5	3	10,8	5	347,0	4	60,5	1	13,1	1	67,6						
ADMINISTRACIÓN AUTONÓMICA	4	3.647,8	4	962,1			1	28,3	3	29,6	4	134,1	4	140,5	2	19,5	3	3.145,1	2	78,7		
ADMINISTRACIÓN LOCAL	8	206,0	4	101,5	2	507,7	10	151,9	9	147,3	4	104,5	27	588,8	18	564,8	25	1.068,6	12	2.128,7	9	233,4
<b>TOTAL</b>	<b>12</b>	<b>3.853,8</b>	<b>8</b>	<b>1.063,6</b>	<b>7</b>	<b>720,8</b>	<b>11</b>	<b>157,4</b>	<b>13</b>	<b>186,4</b>	<b>12</b>	<b>481,1</b>	<b>35</b>	<b>783,4</b>	<b>23</b>	<b>718,5</b>	<b>28</b>	<b>1.155,7</b>	<b>15</b>	<b>5.273,8</b>	<b>11</b>	<b>312,1</b>





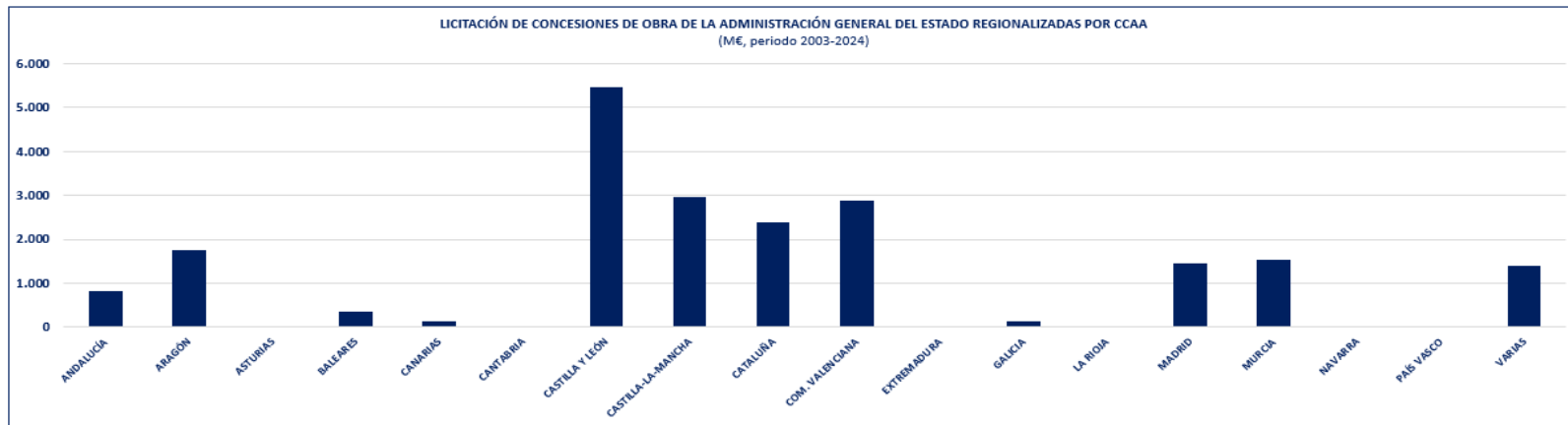
LICITACIÓN DE CONCESIONES DE OBRA REGIONALIZADA POR COMUNIDAD AUTÓNOMA  
(millones de euros IVA incluido)

CCAA	TOTAL																					
	2003	2004	2005	2006	2007	2008	2009	2010	2011	2012	2013	2014	2015	2016	2017	2018	2019	2020	2021	2022	2023	2024
ANDALUCÍA	813,4	95,2	621,4	422,4	109,7	220,8	131,1	513,1	487,2		47,5	29,6		41,0	23,1	25,5	9,7	266,7	172,9	11,0	43,5	121,8
ARAGÓN			1.088,0	559,1	1.778,1	1.022,7		7.947,1	15,1		77,9	225,3	949,6					0,6			3.101,6	
ASTURIAS		14,4	15,4	55,8	43,7		15,7															
BALEARES	350,1	164,1	1.800,0	194,0		43,7	1.115,5		130,8				16,0		13,9			2,0	209,5		5,3	
CANARIAS	148,3	38,5	57,9	62,8	33,6				126,4	12,6	30,9	58,3	18,8		11,0	27,3		43,1	13,1	3,3	31,8	
CANTABRIA			269,2				22,8	117,7		27,2	10,9						7,0				8,9	
CASTILLA Y LEÓN	41,5		814,2	43,2	2.020,0	198,6	164,2	34,1	3.177,2		14,9	59,4			2,9		320,8	37,0				
CASTILLA-LA-MANCHA	1.568,1		431,2	35,5	1.681,7	91,6	15,1	86,5	12,9			3.389,8		58,0	3,4	2,7	0,3	47,6	7,9	29,9		127,9
CATALUÑA	4.129,7	417,7	2.001,6	1.094,6	1.175,5	3.880,5	215,3	3.437,7		789,2			12,5				80,3	30,8	244,3	67,6		8,9
COM. VALENCIANA	1.505,9	2.620,2	246,1	1.352,3	3.329,3	142,0	87,4		93,9	69,1	19,3				6,2	29,4	19,2	19,2	13,3	24,0		5,5
EXTREMADURA				14,0					11,9	14,0												
GALICIA		261,5	260,6	12,4	551,0	199,7	364,4	3.245,3			15,4	0,6		142,6		2,0	20,1	5,6	8,8	4,0		10,5
LA RIOJA			13,9				28,1	197,2														
MADRID	192,5	901,1	2.542,3	1.634,4	2.181,4	574,2	263,1	31,2	46,2		18,1	53,6	66,7		21,7	32,4	10,5	128,9	46,5	69,5	2.082,7	
MURCIA	1.075,7	20,4	26,1	709,9		379,4	14,2				158,4						13,2					
NAVARRA	16,2	12,5	65,2	249,3			313,4				256,2					28,3						
PAÍS VASCO	130,0	14,0	27,1	120,2	79,5	22,4		2.165,8	107,3			37,2		449,7	75,2	28,9		199,3	2,2	946,3		37,4
VARIAS					682,6	140,7			694,1					29,4								
<b>TOTAL</b>	<b>9.971,3</b>	<b>4.559,5</b>	<b>10.280,1</b>	<b>6.559,8</b>	<b>13.666,2</b>	<b>6.916,3</b>	<b>2.750,2</b>	<b>15.621,8</b>	<b>6.963,5</b>	<b>1.005,4</b>	<b>661,1</b>	<b>3.853,8</b>	<b>1.063,6</b>	<b>720,8</b>	<b>157,4</b>	<b>186,4</b>	<b>481,1</b>	<b>783,4</b>	<b>718,5</b>	<b>1.155,7</b>	<b>5.273,8</b>	<b>312,1</b>
CCAA	Nº OBRAS																					
	2003	2004	2005	2006	2007	2008	2009	2010	2011	2012	2013	2014	2015	2016	2017	2018	2019	2020	2021	2022	2023	2024
ANDALUCÍA	5	4	6	13	4	11	7	8	3		4	2		2	2	3	1	12	7	6	1	3
ARAGÓN			9	7	4	8		9	1		1	1	3					1			2	
ASTURIAS		1	1	4	2		1															
BALEARES	4	1	5	2		1	2		1				1		1			1	2		1	
CANARIAS	3	1	2	3	2				3	1	2	2	2		1	1		2	1	1	2	
CANTABRIA			1				1	3		2	1						1				2	
CASTILLA Y LEÓN	2		7	1	7	3	7	3	5		1	1			1		3	3				
CASTILLA-LA-MANCHA	2		6	2	5	2	1	2	1			1		1	1	1	1	2	1	6		1
CATALUÑA	14	5	18	15	3	11	7	8		5			1				2	3	3	1		2
COM. VALENCIANA	5	3	11	16	13	10	5		3	2	1				2	3	1	2	3	4		1
EXTREMADURA				1				1	1		1							1				
GALICIA		2	7	1	7	2	1	3			1	1		1		1	1	1	2	1		3
LA RIOJA			1				1	1														
MADRID	2	9	17	7	6	4	4	1	2		1	3	1		2	1	1	2	3	4	7	
MURCIA	1	1	2	4		4	1				1						1					
NAVARRA	1	1	1	1		1					1					1						
PAÍS VASCO	5	1	3	5	3	1			2	1		1		1	1	1		5	1	5		1
VARIAS					3	1			3					2								
<b>TOTAL</b>	<b>44</b>	<b>29</b>	<b>97</b>	<b>82</b>	<b>59</b>	<b>58</b>	<b>39</b>	<b>39</b>	<b>25</b>	<b>11</b>	<b>15</b>	<b>12</b>	<b>8</b>	<b>7</b>	<b>11</b>	<b>13</b>	<b>12</b>	<b>35</b>	<b>23</b>	<b>28</b>	<b>15</b>	<b>11</b>



LICITACIÓN DE CONCESIONES DE OBRA DE LA ADMINISTRACIÓN CENTRAL REGIONALIZADAS POR COMUNIDAD AUTÓNOMA  
(millones de euros IVA incluido)

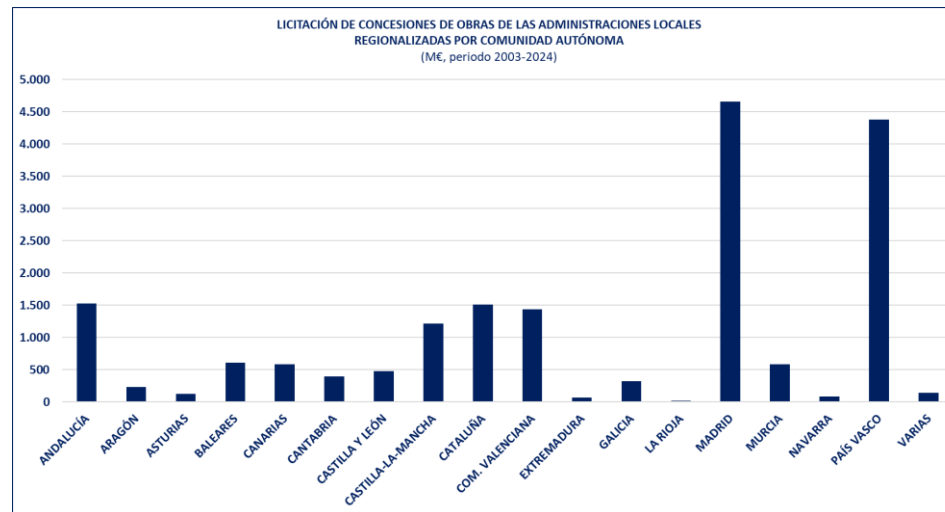
CCAA	ADMINISTRACIÓN CENTRAL																					
	2003	2004	2005	2006	2007	2008	2009	2010	2011	2012	2013	2014	2015	2016	2017	2018	2019	2020	2021	2022	2023	2024
ANDALUCÍA			590,0	119,4			57,1							41,0	5,5	0,0		19,1				
ARAGÓN					1.750,8																	
ASTURIAS																						
BALEARES	350,1																					
CANARIAS									82,4									41,4	13,1			
CANTABRIA																	7,0					
CASTILLA Y LEÓN					1.977,8				3.164,4								320,8					
CASTILLA-LA-MANCHA	1.568,1				1.399,0																	
CATALUÑA	1.874,3		384,3	10,9			19,7			32,8												67,6
COM. VALENCIANA	1.271,1		818,4	760,4												10,8	19,2					
EXTREMADURA																						
GALICIA														142,6								
LA RIOJA																						
MADRID					1.454,7																	
MURCIA	1.075,7	11,5	441,5																			
NAVARRA																						
PAÍS VASCO																						
VARIAS					677,3				694,1					29,4								
<b>TOTAL</b>	<b>6.139,4</b>	<b>0,0</b>	<b>985,9</b>	<b>1.390,2</b>	<b>8.020,1</b>	<b>0,0</b>	<b>76,9</b>	<b>0,0</b>	<b>3.941,0</b>	<b>32,8</b>	<b>0,0</b>	<b>0,0</b>	<b>0,0</b>	<b>213,1</b>	<b>5,5</b>	<b>10,8</b>	<b>347,0</b>	<b>60,5</b>	<b>13,1</b>	<b>67,6</b>	<b>0,0</b>	<b>0,0</b>





**LICITACIÓN DE CONCESIONES DE OBRA DE LAS ADMINISTRACIONES LOCALES REGIONALIZADAS POR COMUNIDAD AUTÓNOMA**  
(millones de euros IVA incluido)

ADMINISTRACIÓN LOCAL																					
13	2004	2005	2006	2007	2008	2009	2010	2011	2012	2013	2014	2015	2016	2017	2018	2019	2020	2021	2022	2023	2024
146,4	70,9	31,4	201,6	41,4	157,7	64,3	77,1	169,1		47,5	15,0			17,6	25,5	9,7	247,6	148,4	11,0		43,1
			32,3	122,6	27,3	32,0		15,1													
	14,4	15,4	55,8	24,3		15,7															
		141,6	194,0					130,8				16,0		13,9			2,0	103,7		5,3	
148,3	38,5	57,9	62,8	33,6				44,0	12,6	30,9	58,3	18,8		11,0	27,3		1,7		3,3	31,8	
		269,2				22,8	65,4		27,2											8,9	
		84,2	43,2	31,1	12,9	145,8	34,1	12,7		14,9	59,4			2,9			37,0				
		431,2	35,5	282,7	91,6	15,1	86,5	12,9					58,0	3,4	2,7	0,3	47,6	7,9	13,1		127,9
26,1		129,7	504,4	15,5	155,5	178,0	100,1		50,6							74,3	26,2	244,3		8,9	
211,8	57,1	128,3	354,9	249,5	121,2	64,4		84,3	69,1	19,3				6,2	18,6		19,2	7,5	21,3		5,5
			14,0				11,9	14,0		11,6					9,9		2,7				
		221,3	12,4	11,9			14,6		15,4	0,6					2,0	20,1	5,6	4,3	4,0		10,5
		13,9																			
	81,0	1.050,2	37,8	214,8	574,2	263,1	31,2	31,0		18,1	35,5	66,7		21,7	32,4			46,5	69,5	2.082,7	
	20,4	14,6			379,4	14,2				158,4											
16,2		65,2																			
130,0	14,0	27,1	120,2	19,6	22,4			2.165,8	107,3		37,2		449,7	75,2	28,9		199,3	2,2	946,3		37,4
					140,7																
678,8	296,3	2.713,4	1.759,1	951,8	1.687,5	783,3	420,8	2.679,5	266,8	316,2	206,0	101,5	507,7	151,9	147,3	104,5	588,8	564,8	1.068,6	2.128,7	233,4







LICITACIÓN DE CONCESIONES DE OBRA DE LAS ADMINISTRACIONES LOCALES REGIONALIZADAS POR COMUNIDAD AUTÓNOMA  
(millones de euros IVA incluido)

CCAA	ADMINISTRACIÓN LOCAL																						
	2003	2004	2005	2006	2007	2008	2009	2010	2011	2012	2013	2014	2015	2016	2017	2018	2019	2020	2021	2022	2023	2024	
ANDALUCÍA	146,4	70,9	31,4	201,6	41,4	157,7	64,3	77,1	169,1		47,5	15,0			17,6	25,5	9,7	247,6	148,4	11,0	1,6	636,6	
ARAGÓN			32,3	122,6	27,3	32,0			15,1														
ASTURIAS		14,4	15,4	55,8	24,3		15,7																
BALEARES			141,6	194,0					130,8				16,0		13,9			2,0	103,7			5,3	
CANARIAS	148,3	38,5	57,9	62,8	33,6				44,0	12,6	30,9	58,3	18,8		11,0	27,3		1,7		3,3	31,8		
CANTABRIA			269,2				22,8	65,4		27,2												8,9	
CASTILLA Y LEÓN			84,2	43,2	31,1	12,9	145,8	34,1	12,7		14,9	59,4			2,9			37,0				1,4	
CASTILLA-LA-MANCHA			431,2	35,5	282,7	91,6	15,1	86,5	12,9					58,0	3,4	2,7	0,3	47,6	7,9	13,1		127,9	
CATALUÑA	26,1		129,7	504,4	15,5	155,5	178,0	100,1		50,6							74,3	26,2	244,3		18,2	5,4	
COM. VALENCIANA	211,8	57,1	128,3	354,9	249,5	121,2	64,4		84,3	69,1	19,3				6,2	18,6		19,2	7,5	21,3		5,5	
EXTREMADURA				14,0				11,9	14,0		11,6					9,9		2,7					
GALICIA			221,3	12,4	11,9			14,6		15,4	0,6					2,0	20,1	5,6	4,3	4,0		10,5	
LA RIOJA			13,9																				
MADRID		81,0	1.050,2	37,8	214,8	574,2	263,1	31,2	31,0		18,1	35,5	66,7		21,7	32,4			46,5	69,5	2.082,7		
MURCIA		20,4	14,6			379,4	14,2				158,4												
NAVARRA	16,2		65,2																				
PAÍS VASCO	130,0	14,0	27,1	120,2	19,6	22,4		2.165,8	107,3			37,2		449,7	75,2	28,9		199,3	2,2	970,0		37,4	
VARIAS						140,7																	
<b>TOTAL</b>	<b>678,8</b>	<b>296,3</b>	<b>2.713,4</b>	<b>1.759,1</b>	<b>951,8</b>	<b>1.687,5</b>	<b>783,3</b>	<b>420,8</b>	<b>2.679,5</b>	<b>266,8</b>	<b>316,2</b>	<b>206,0</b>	<b>101,5</b>	<b>507,7</b>	<b>151,9</b>	<b>147,3</b>	<b>104,5</b>	<b>588,8</b>	<b>564,8</b>	<b>1.092,3</b>	<b>2.149,8</b>	<b>823,5</b>	

