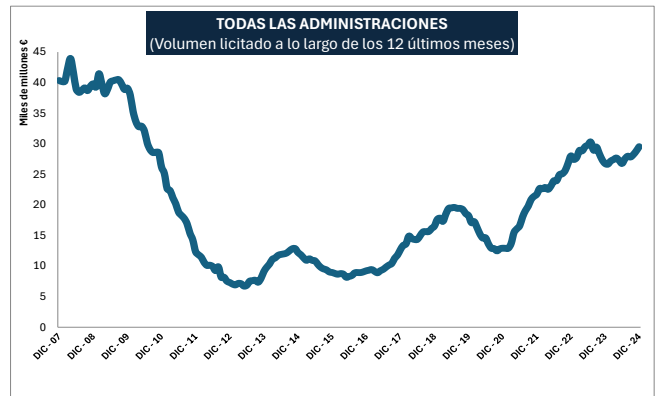
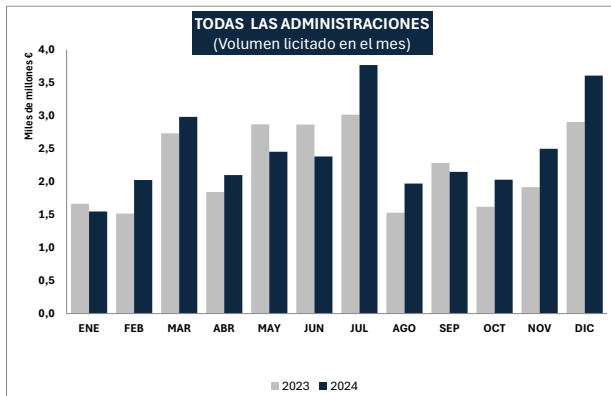
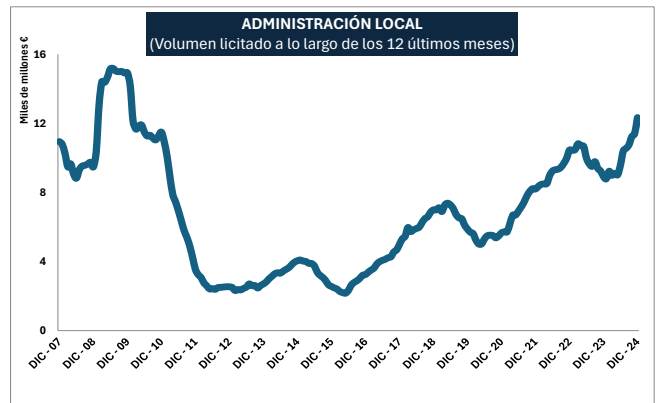
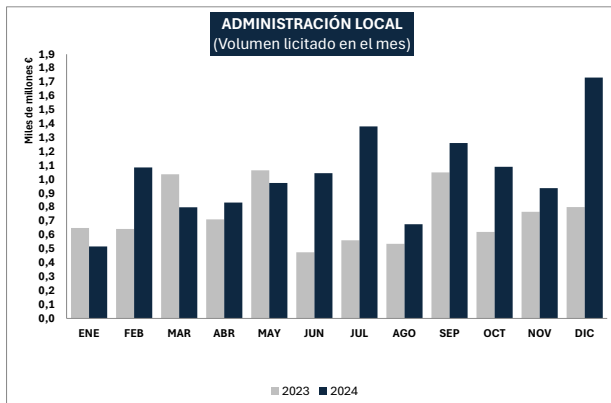
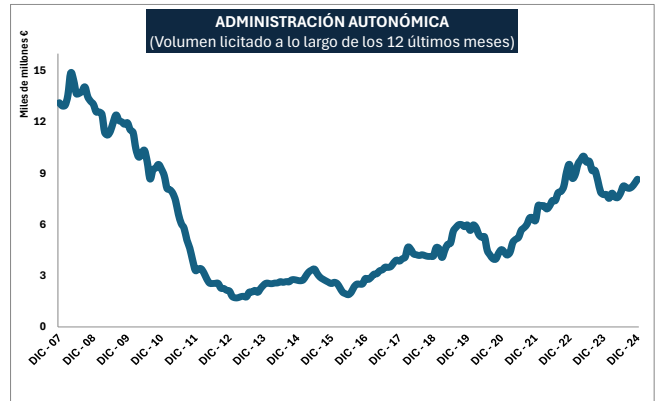
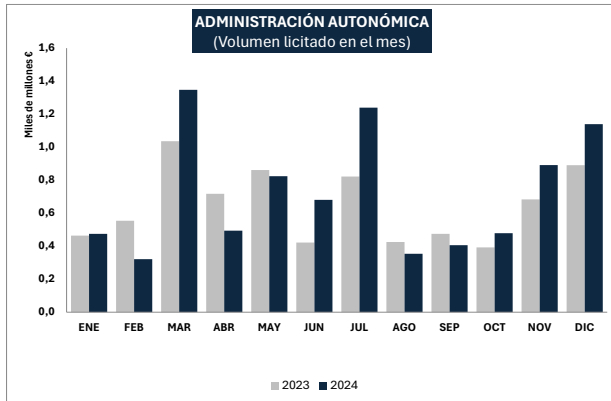
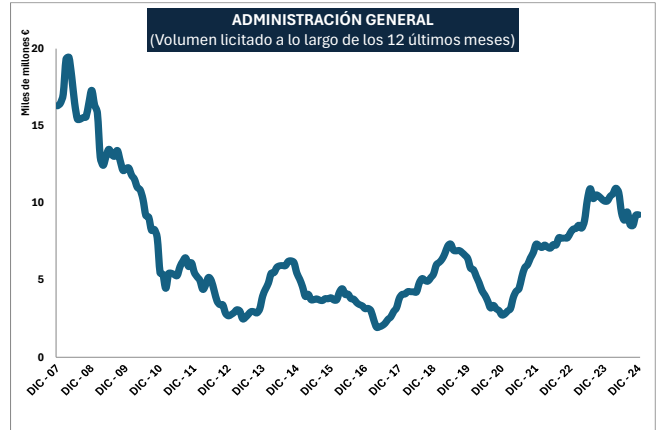
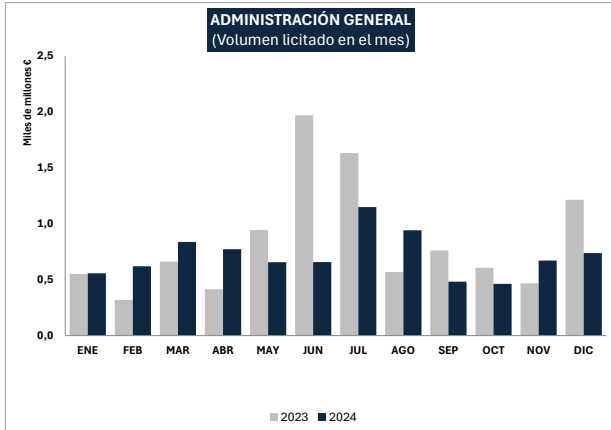




LICITACIÓN PÚBLICA DE OBRA

DICIEMBRE - 2024





ORGANISMOS	ENE	FEB	MAR	ABR	MAY	JUN	JUL	AGO	SEP	OCT	NOV	DIC	TOTAL
D.G. de Carreteras	706		216.237	11.839	16.596	152.673	3.777	55.620	116.074	57.637	49.518	159.821	840.500
Resto Ministerio	3.873	5.982	4.500	3.403	18.510	32.167	8.063	9.415	499	1.609	44.287	43.265	175.573
Otros Organismos	5.283	14.101	23.005	96.506	8.349	2.307	1.613	8	65.689	19.389	998	17.443	254.690
Entes Públicos y Soc. Estatales													
ADIF	367.353	343.443	222.714	449.126	141.769	192.519	498.189	383.646	63.023	122.963	291.331	161.414	3.237.492
AENA	29.805	23.627	51.818	26.446	65.013	31.576	34.533	22.174	104.794	44.472	9.347	25.234	468.838
Autoridades Portuarias	42.361	30.498	70.919	39.285	102.461	25.408	195.260	39.246	15.475	80.432	25.253	168.342	834.941
SEITT					22.372	6.811				11.080		14.933	55.196
Mº TRANSPORTES, Y MOV. SOST.	449.381	417.651	589.194	626.604	375.071	443.461	741.435	510.109	365.554	337.584	420.734	590.452	5.867.229
D.G. del Agua	45.136						70.072	4.395					119.603
D.G. de la Costa y Mar		8.940	2.624	128	5.082	2.181	25.335	21.516	6.441	29.057	43.460	21.916	166.679
Resto Ministerio	1.147	643	320	8.457	75	1.016	3.910	338	12.350	1.765	783	1.750	32.553
OO.AA. (Conf. Hidrográficas)	2.035	5.782	5.677	19.911	11.538	19.347	11.241	13.533	11.252	1.065	121.469	26.981	249.831
Sociedades Estatales de Agua			598		26.639		62.420	268		3.510		1.681	95.116
Mº TRANS. ECOLÓGICA Y RETO DEMOGR	48.319	15.365	9.218	28.496	43.334	22.544	172.978	40.049	30.042	35.398	165.712	52.328	663.782
RESTO MINISTERIOS	59.743	187.208	239.383	118.131	238.485	192.139	235.578	392.163	86.704	89.949	85.633	96.218	2.021.334
ADMINISTRACIÓN GENERAL	557.442	620.223	837.795	773.231	656.890	658.144	1.149.991	942.321	482.300	462.930	672.079	738.998	8.552.345
Junta de Andalucía	26.150	29.534	243.838	19.481	44.763	89.919	170.409	27.428	78.590	107.845	271.898	271.201	1.381.058
Diput. Gral. de Aragón	5.738	5.220	2.226	12.151	10.734	23.262	2.835	10.814	8.871	7.376	36.504	641	126.373
Principado de Asturias	55.909	277	473	10.463	15.332	34.744	42.341	4.534	5.577	10.401	17.840	18.320	216.211
Gobierno de las Islas Baleares	330	1.377	7.745	15.468	12.045	8.731	33.660	9.245	16.241	9.531	25.945	29.495	169.815
Gobierno de Canarias	5.500	1.062	16.926	6.755	11.561	14.465	40.260	13.863	3.392	6.848	16.065	37.886	174.582
Dip. Reg. de Cantabria	3.685	30.155	5.301	7.949	24.197	9.969	6.057	10.819	6.692	7.452	12.841	11.323	136.439
Junta de Castilla y León	55.156	36.695	43.569	65.141	89.276	93.379	33.491	42.030	50.697	23.339	46.014	57.806	636.593
Junta Castilla - La Mancha	2.956	9.666	513	9.027	11.263	22.211	24.453	6.227	2.258	2.944	12.796	32.428	136.742
Generalidad de Cataluña	43.947	65.020	86.645	97.734	311.045	74.977	117.525	71.991	25.093	24.414	118.165	76.045	1.112.601
Generalidad Valenciana	15.491	16.052	27.350	34.857	50.073	57.768	13.878	4.755	19.646	24.955	201.215	182.973	649.013
Gobierno de Extremadura	21.334	3.967	14.586	7.597	6.189	14.325	2.303	15.915	22.163	5.266	13.503	68.985	196.133
Xunta de Galicia	54.973	11.211	44.933	13.122	27.500	19.709	104.776	77.358	5.336	11.210	29.914	81.538	481.579
Comunidad Autónoma de Madrid	24.525	28.583	720.404	25.288	160.539	113.923	513.078	10.768	30.062	162.514	42.743	153.317	1.985.743
Gob. Región de Murcia	1.329	5.261	7.680	1.592	15.358	4.510	10.362	1.245	3.145	10.916	4.260	37.212	102.871
Gobierno de Navarra	52.963	23.607	10.723	2.967	2.911	26.974	9.893	19.526	44.150	9.171	2.086	12.334	217.305
Gobierno Vasco	101.300	44.816	113.881	163.024	26.593	60.101	93.454	7.019	34.499	52.314	35.505	44.668	777.174
Gobierno de La Rioja	3.573	8.567	475	1.290	4.386	11.462	20.820	20.067	49.112	1.823	3.705	23.260	148.539
COMUNIDADES AUTÓNOMAS	474.859	321.071	1.347.267	493.906	823.766	680.430	1.239.596	353.604	405.522	478.318	891.000	1.139.432	8.648.771
Diputaciones y cabildos	42.752	48.189	124.596	159.508	99.142	134.709	128.912	62.861	117.215	129.111	153.021	672.151	1.872.167
Ayts. capitales de provincia	196.227	596.006	197.921	199.351	459.626	377.219	640.551	144.479	640.222	232.930	241.655	531.702	4.457.888
Otros ayuntamientos	255.032	309.031	406.036	433.410	380.970	471.779	493.504	437.955	455.547	665.753	486.089	476.435	5.271.540
Otras administraciones	23.138	132.152	70.373	41.115	34.385	60.494	117.970	31.972	48.481	62.209	56.117	51.622	730.027
ADMINISTRACIÓN LOCAL	517.149	1.085.378	798.926	833.383	974.123	1.044.202	1.380.937	677.266	1.261.464	1.090.003	936.881	1.731.910	12.331.622
TOTAL	1.549.451	2.026.671	2.983.988	2.100.520	2.454.778	2.382.776	3.770.524	1.973.191	2.149.287	2.031.252	2.499.959	3.610.340	29.532.737

LICITACIÓN DE OBRA PÚBLICA POR FECHA DE ANUNCIO Y TIPO DE OBRA

AÑO 2024 (miles de euros)

TIPOS DE OBRA	ENE	FEB	MAR	ABR	MAY	JUN	JUL	AGO	SEP	OCT	NOV	DIC	TOTAL
VIVIENDA (RESIDENCIAL)	54.936	116.039	157.678	117.546	122.263	236.041	144.486	95.300	71.189	39.017	103.537	135.216	1.393.248
Docentes	92.687	155.821	147.554	99.797	162.193	177.166	132.024	82.289	135.477	84.467	107.422	389.406	1.766.304
Sanitarias	132.333	144.964	89.712	234.345	366.677	143.059	229.326	168.452	70.660	210.057	135.125	194.334	2.119.043
Deportivas	54.090	66.113	61.197	71.834	53.996	59.044	102.051	66.905	57.613	163.622	96.863	200.903	1.054.231
Varias	178.252	97.439	112.540	160.523	94.561	118.104	139.719	114.595	135.674	195.931	151.128	131.769	1.630.235
EQUIP. SOCIAL	457.362	464.337	411.002	566.499	677.428	497.374	603.119	432.241	399.424	654.077	490.537	916.412	6.569.812
Administrativos	96.666	138.628	813.812	120.271	302.305	144.189	301.119	273.540	98.438	122.041	162.297	232.429	2.805.734
Industriales	20.416	51.890	54.368	106.897	56.932	164.187	36.256	44.347	101.743	41.891	41.391	39.835	760.151
Terminales	83.347	59.399	76.638	231.717	121.311	70.476	87.747	34.123	57.127	71.637	19.930	87.935	1.001.387
OTROS EQUIPAMIENTOS	200.428	249.917	944.818	458.885	480.548	378.852	425.122	352.009	257.308	235.569	223.617	360.199	4.567.272
EDIFICACIÓN NO RESIDENCIAL	657.790	714.254	1.355.821	1.025.384	1.157.976	876.226	1.028.241	784.250	656.731	889.646	714.154	1.276.611	11.137.084
TOTAL EDIFICACIÓN	712.726	830.294	1.513.498	1.142.930	1.280.239	1.112.267	1.172.727	879.550	727.920	928.664	817.691	1.411.827	12.530.332
Carreteras	92.189	439.273	457.619	165.308	259.498	330.082	405.824	168.566	312.179	239.221	421.250	953.466	4.244.476
Ferrocarriles	365.376	301.157	419.853	279.942	153.579	130.321	987.994	399.486	91.368	142.214	419.742	203.984	3.895.016
Puertos	11.275	21.442	26.295	16.394	82.314	15.484	131.596	22.822	17.568	75.047	40.434	103.384	564.056
TRANSPORTES	468.840	761.872	903.768	461.644	495.392	475.887	1.525.414	590.874	421.114	456.482	881.427	1.260.834	8.703.548
Presas y embalses	1.808	2.589	978	11.383	2.979	18.637	2.038	6.040	14.896	4.030	75.260	11.171	151.808
Depuradoras y desaladoras	40.051	81.917	45.321	28.914	45.232	36.610	190.328	10.426	91.289	23.272	139.290	95.460	828.109
Redes de abast. y colectores	98.603	60.017	152.993	140.711	214.795	273.974	304.524	163.547	101.663	110.886	138.335	124.075	1.884.123
HIDRÁULICAS	140.462	144.522	199.292	181.007	263.006	329.221	496.890	180.013	207.848	138.187	352.885	230.707	2.864.040
Recuperación y prevención	39.945	8.961	11.740	9.370	15.250	9.431	24.861	22.348	9.094	21.196	25.928	35.425	233.549
Tratamiento de residuos	11.643	3.966	17.079	4.851	7.695	51.271	3.914	24.234	8.333	59.159	18.620	43.116	253.880
Parques y jardines	4.693	5.334	5.721	12.913	30.778	21.228	15.421	12.372	17.949	35.958	33.020	15.827	211.213
MEDIO AMBIENTE	56.281	18.260	34.540	27.134	53.723	81.929	44.195	58.954	35.376	116.314	77.568	94.368	698.641
URBANIZACIÓN	171.143	271.723	332.890	287.805	362.419	383.472	531.298	263.800	757.029	391.605	370.388	612.604	4.736.176
TOTAL OBRA CIVIL	836.725	1.196.378	1.470.490	957.590	1.174.539	1.270.509	2.597.796	1.093.641	1.421.367	1.102.588	1.682.268	2.198.513	17.002.405
TOTAL	1.549.451	2.026.671	2.983.988	2.100.520	2.454.778	2.382.776	3.770.524	1.973.191	2.149.287	2.031.252	2.499.959	3.610.340	29.532.737



LICITACIÓN DE OBRA PÚBLICA POR FECHA DE ANUNCIO Y ORGANISMOS (miles de euros)

ORGANISMOS	Ene - Dic 2023	Ene - Dic 2024	Distrib.	Var. 24/23
D.G. de Carreteras	1.260.728	840.500	2,8%	-33,3%
Resto Ministerio	90.384	175.573	0,6%	94,3%
Otros Organismos	78.076	254.690	0,9%	226,2%
Entes Públicos y Soc. Estatales				
ADIF	3.942.977	3.237.492	11,0%	-17,9%
AENA	589.544	468.838	1,6%	-20,5%
Autoridades Portuarias	1.242.514	834.941	2,8%	-32,8%
SEITT	148.288	55.196	0,2%	-62,8%
Mº TRANSPORTES, Y MOV. SOST.	7.352.511	5.867.229	19,9%	-20,2%
D.G. del Agua	128.096	119.603	0,4%	-6,6%
D.G. de Sostenibilidad de la Costa y el Mar	38.944	166.679	0,6%	328,0%
Resto Ministerio	9.906	32.553	0,1%	228,6%
OO.AA. (Confederaciones Hidrográficas)	189.013	249.831	0,8%	32,2%
Sociedades Estatales de Agua	385.984	95.116	0,3%	-75,4%
Mº TRANS. ECOLÓGICA Y RETO DEMOGR.	751.944	663.782	2,2%	-11,7%
RESTO MINISTERIOS	2.013.545	2.021.334	6,8%	0,4%
ADMINISTRACIÓN GENERAL	10.118.000	8.552.345	29,0%	-15,5%
Junta de Andalucía	1.284.991	1.381.058	4,7%	7,5%
Diput. Gral. de Aragón	175.008	126.373	0,4%	-27,8%
Principado de Asturias	96.789	216.211	0,7%	123,4%
Gobierno de las Islas Baleares	132.003	169.815	0,6%	28,6%
Gobierno de Canarias	238.635	174.582	0,6%	-26,8%
Dip. Reg. de Cantabria	159.523	136.439	0,5%	-14,5%
Junta de Castilla y León	690.272	636.593	2,2%	-7,8%
Junta Castilla - La Mancha	225.802	136.742	0,5%	-39,4%
Generalidad de Cataluña	1.386.941	1.112.601	3,8%	-19,8%
Generalidad Valenciana	1.069.253	649.013	2,2%	-39,3%
Gobierno de Extremadura	148.226	196.133	0,7%	32,3%
Xunta de Galicia	633.763	481.579	1,6%	-24,0%
Comunidad Autónoma de Madrid	627.875	1.985.743	6,7%	216,3%
Gov. Región de Murcia	95.454	102.871	0,3%	7,8%
Gobierno de Navarra	180.686	217.305	0,7%	20,3%
Gobierno Vasco	569.461	777.174	2,6%	36,5%
Gobierno de La Rioja	29.094	148.539	0,5%	410,5%
COMUNIDADES AUTÓNOMAS	7.743.776	8.648.771	29,3%	11,7%
Diputaciones y cabildos	1.289.747	1.872.167	6,3%	45,2%
Aytos. capitales de provincia	2.992.318	4.457.888	15,1%	49,0%
Otros ayuntamientos	4.094.398	5.271.540	17,8%	28,8%
Otras administraciones	541.434	730.027	2,5%	34,8%
ADMINISTRACIÓN LOCAL	8.917.897	12.331.622	41,8%	38,3%
TOTAL	26.779.672	29.532.737	100%	10,3%

POR ORGANISMO (Miles €)

ORGANISMOS	2023	2024	Distrib.	Var. 24/23
	Enero - Diciembre	Enero - Diciembre		
Confederación Hidrográfica del Cantábrico	350	63	0,0%	-82,0%
Confederación Hidrográfica del Duero	7.125	5.707	1,7%	-19,9%
Confederación Hidrográfica del Ebro	65.948	41.364	12,0%	-37,3%
Confederación Hidrográfica del Guadalquivir	11.944	42.485	12,3%	255,7%
Confederación Hidrográfica del Guadiana	5.298	5.096	1,5%	-3,8%
Confederación Hidrográfica del Júcar	3.605	86.222	25,0%	2291,7%
Confederación Hidrográfica del Miño-Sil	12.047	16.333	4,7%	35,6%
Confederación Hidrográfica del Segura	15.586	25.227	7,3%	61,9%
Confederación Hidrográfica del Tajo	1.460	1.605	0,5%	9,9%
Comunidades de Regantes y otros organismos	16.892	86	0,0%	-99,5%
Mancomunidad de los Canales de Taibilla	48.757	25.642	7,4%	-47,4%
Total Confederaciones Hidrográficas	189.013	249.831	72,4%	32,2%
Aguas de las Cuencas de España, S.A. (Acuæes)	262.736	14.578	4,2%	-94,5%
Aguas De Las Cuencas Mediterráneas, S.A. (Acuamed)	123.248	80.538	23,3%	-34,7%
Total SOCIEDADES ESTATALES DE AGUAS	385.984	95.116	27,6%	-75,4%
Total general	574.998	344.946	100,0%	-40,0%

POR UBICACIÓN DE LA OBRA (Miles €)

Comunidades y Ciudades Autónomas	2.023	2.024	Distrib.	Var. 24/23
	Enero - Diciembre	Enero - Diciembre		
Andalucía	104.367	42.149	12,2%	-59,6%
Aragón	78.850	36.130	10,5%	-54,2%
Principado de Asturias	3	53	0,0%	1552,6%
Illes Balears	263	0	0,0%	-100,0%
Canarias	23.417	0	0,0%	-100,0%
Cantabria	394	146	0,0%	-62,9%
Castilla y León	15.792	5.875	1,7%	-62,8%
Castilla-La Mancha	4.803	8.952	2,6%	86,4%
Cataluña	843	804	0,2%	-4,6%
Com. Valenciana	143.844	111.971	32,5%	-22,2%
Extremadura	6.107	10.421	3,0%	70,6%
Galicia	116.776	26.768	7,8%	-77,1%
Com. de Madrid	48	63	0,0%	29,5%
Reg. de Murcia	41.928	87.078	25,2%	107,7%
Com. Foral de Navarra	1.833	200	0,1%	-89,1%
País Vasco	1	0	0,0%	-100,0%
La Rioja	16.120	696	0,2%	-95,7%
Ceuta	0	0	0,0%	--
Melilla	11.505	0	0,0%	-100,0%
No Regionalizable	8.102	13.640	4,0%	68,4%
TOTAL	574.998	344.946	100,0%	-40,0%



LICITACIÓN DE OBRA PÚBLICA POR FECHA DE ANUNCIO Y TIPOS DE OBRA

(miles de euros)

TIPOS DE OBRA	Ene - Dic 2023	Ene - Dic 2024	Distrib.	Var. 24/23
VIVIENDA (RESIDENCIAL)	768.335	1.393.248	4,7%	81,3%
Docentes	1.225.225	1.766.304	6,0%	44,2%
Sanitarias	1.645.981	2.119.043	7,2%	28,7%
Deportivas	801.334	1.054.231	3,6%	31,6%
Varias	1.315.665	1.630.235	5,5%	23,9%
EQUIP. SOCIAL	4.988.205	6.569.812	22,2%	31,7%
Administrativos	2.633.291	2.805.734	9,5%	6,5%
Industriales	581.378	760.151	2,6%	30,7%
Terminales	1.221.706	1.001.387	3,4%	-18,0%
OTROS EQUIPAMIENTOS	4.436.375	4.567.272	15,5%	3,0%
EDIFICACIÓN NO RESIDENCIAL	9.424.580	11.137.084	37,7%	18,2%
TOTAL EDIFICACIÓN	10.192.915	12.530.332	42,4%	22,9%
Carreteras	3.919.633	4.244.476	14,4%	8,3%
Ferrocarriles	4.642.756	3.895.016	13,2%	-16,1%
Puertos	1.184.164	564.056	1,9%	-52,4%
TRANSPORTES	9.746.553	8.703.548	29,5%	-10,7%
Presas y embalses	47.125	151.808	0,5%	222,1%
Depuradoras y desaladoras	861.350	828.109	2,8%	-3,9%
Redes de abast. y colectores	1.339.414	1.884.123	6,4%	40,7%
HIDRÁULICAS	2.247.889	2.864.040	9,7%	27,4%
Recuperación y prevención	226.219	233.549	0,8%	3,2%
Tratamiento de residuos	146.533	253.880	0,9%	73,3%
Parques y jardines	299.637	211.213	0,7%	-29,5%
MEDIO AMBIENTE	672.389	698.641	2,4%	3,9%
URBANIZACIÓN	3.919.927	4.736.176	16,0%	20,8%
TOTAL OBRA CIVIL	16.586.757	17.002.405	57,6%	2,5%
TOTAL	26.779.672	29.532.737	100%	10,3%



LICITACIÓN DE OBRA PÚBLICA POR FECHA DE ANUNCIO. DISTRIBUCIÓN REGIONALIZADA.

(miles de euros)

Comunidades y Ciudades Autónomas	Ene -Dic 2023	Ene -Dic 2024	Distrib.	Var. 24/23
Andalucía	3.546.984	3.872.771	13,1%	9,2%
Aragón	903.275	1.291.364	4,4%	43,0%
Principado de Asturias	427.455	652.275	2,2%	52,6%
Illes Balears	437.144	709.956	2,4%	62,4%
Canarias	1.079.334	1.160.358	3,9%	7,5%
Cantabria	495.787	358.194	1,2%	-27,8%
Castilla y León	2.048.638	1.788.583	6,1%	-12,7%
Castilla-La Mancha	829.810	642.516	2,2%	-22,6%
Cataluña	4.079.008	4.463.330	15,1%	9,4%
Com. Valenciana	3.275.477	2.694.542	9,1%	-17,7%
Extremadura	527.649	528.214	1,8%	0,1%
Galicia	1.859.186	1.422.028	4,8%	-23,5%
Com. de Madrid	3.569.300	4.835.148	16,4%	35,5%
Reg. de Murcia	850.896	708.745	2,4%	-16,7%
Com. Foral de Navarra	596.420	445.770	1,5%	-25,3%
País Vasco	1.594.997	2.427.715	8,2%	52,2%
La Rioja	195.617	297.214	1,0%	51,9%
Ceuta	21.846	87.478	0,3%	300,4%
Melilla	43.464	60.554	0,2%	39,3%
No Regionalizable	397.387	1.085.982	3,7%	173,3%
TOTAL	26.779.672	29.532.737	100%	10,3%



LICITACIÓN DE OBRA PÚBLICA POR FECHA DE ANUNCIO Y ORGANISMOS

Obra nueva / Rehabilitación y mant. (miles de euros)

ORGANISMOS	Ene - Dic 2023		Ene - Dic 2024				Variación 24/23		
	Importe		Importe		Distrib.				TOTAL
	Obra nueva	Rehabilitación	Obra nueva	Rehabilitación	Obra nueva	Rehabilitación	Obra nueva	Rehabilitación	
D.G. de Carreteras	904.866	355.862	413.987	426.512	49,3%	50,7%	-54,2%	19,9%	-33,3%
Resto Ministerio	48.127	42.258	26.644	148.929	15,2%	84,8%	-44,6%	252,4%	94,3%
Otros Organismos	18.980	59.095	58.514	196.176	23,0%	77,0%	208,3%	232,0%	226,2%
Entes Públicos y Soc. Estatales									
ADIF	3.013.966	929.011	1.780.888	1.456.604	55,0%	45,0%	-40,9%	56,8%	-17,9%
AENA	408.381	181.162	240.867	227.971	51,4%	48,6%	-41,0%	25,8%	-20,5%
Autoridades Portuarias	1.041.991	200.523	635.651	199.289	76,1%	23,9%	-39,0%	-0,6%	-32,8%
SEITT	0	148.288	0	55.196	0,0%	100,0%	-	-62,8%	-62,8%
Mº TRANSPORTES, Y MOV. SOST.	5.436.311	1.916.200	3.156.552	2.710.677	53,8%	46,2%	-41,9%	41,5%	-20,2%
D.G. del Agua	122.665	5.431	10.567	109.036	8,8%	91,2%	-91,4%	1907,8%	-6,6%
D.G. de la Costa y Mar	2.159	36.785	48.089	118.590	28,9%	71,1%	2127,5%	222,4%	328,0%
Resto Ministerio	6.480	3.426	20.772	11.781	63,8%	36,2%	220,5%	243,9%	228,6%
OO.AA. (Confederaciones Hidrográficas)	80.893	108.121	48.756	201.075	19,5%	80,5%	-39,7%	86,0%	32,2%
Sociedades Estatales de Agua	330.011	55.973	28.891	66.225	30,4%	69,6%	-91,2%	18,3%	-75,4%
Mº TRANS. ECOLÓGICA Y RETO DEMOGR.	542.208	209.735	157.075	506.706	23,7%	76,3%	-71,0%	141,6%	-11,7%
RESTO MINISTERIOS	805.287	1.208.258	910.125	1.111.210	45,0%	55,0%	13,0%	-8,0%	0,4%
ADMINISTRACIÓN GENERAL	6.783.807	3.334.193	4.223.752	4.328.593	49,4%	50,6%	-37,7%	29,8%	-15,5%
COMUNIDADES AUTÓNOMAS	4.803.226	2.940.550	5.161.705	3.487.066	59,7%	40,3%	7,5%	18,6%	11,7%
ADMINISTRACIÓN LOCAL	4.124.926	4.792.972	6.305.522	6.026.100	51,1%	48,9%	52,9%	25,7%	38,3%
TOTAL	15.711.958	11.067.714	15.690.979	13.841.759	53,1%	46,9%	-0,1%	25,1%	10,3%



LICITACIÓN DE OBRA PÚBLICA POR FECHA DE ANUNCIO Y ORGANISMOS

Obra nueva / Rehabilitación y mant. (miles de euros)

TIPOS DE OBRA	Ene - Dic 2023		Ene - Dic 2024				Variación 24/23		
	Importe		Importe		Distrib.		Obra nueva	Rehabilitación	TOTAL
	Obra nueva	Rehabilitación	Obra nueva	Rehabilitación	Obra nueva	Rehabilitación			
VIVIENDA (RESIDENCIAL)	474.116	294.219	942.171	451.077	67,6%	32,4%	98,7%	53,3%	81,3%
Docentes	570.574	654.651	834.840	931.463	47,3%	52,7%	46,3%	42,3%	44,2%
Sanitarias	909.468	736.512	1.433.639	685.404	67,7%	32,3%	57,6%	-6,9%	28,7%
Deportivas	475.183	326.151	387.696	666.535	36,8%	63,2%	-18,4%	104,4%	31,6%
Varias	478.297	837.368	609.226	1.021.008	37,4%	62,6%	27,4%	21,9%	23,9%
EQUIP. SOCIAL	2.433.522	2.554.683	3.265.401	3.304.411	49,7%	50,3%	34,2%	29,3%	31,7%
Administrativos	767.827	1.865.464	1.575.652	1.230.082	56,2%	43,8%	105,2%	-34,1%	6,5%
Industriales	257.159	324.219	279.173	480.978	36,7%	63,3%	8,6%	48,3%	30,7%
Terminales	834.165	387.541	461.568	539.819	46,1%	53,9%	-44,7%	39,3%	-18,0%
OTROS EQUIPAMIENTOS	1.859.151	2.577.224	2.316.393	2.250.879	50,7%	49,3%	24,6%	-12,7%	3,0%
NO RESIDENCIAL	4.292.673	5.131.907	5.581.794	5.555.290	50,1%	49,9%	30,0%	8,3%	18,2%
TOTAL EDIFICACIÓN	4.766.789	5.426.126	6.523.965	6.006.367	52,1%	47,9%	36,9%	10,7%	22,9%
Carreteras	2.079.973	1.839.660	2.300.240	1.944.236	54,2%	45,8%	10,6%	5,7%	8,3%
Ferrocarriles	3.585.575	1.057.181	2.374.988	1.520.028	61,0%	39,0%	-33,8%	43,8%	-16,1%
Puertos	995.271	188.892	430.695	133.360	76,4%	23,6%	-56,7%	-29,4%	-52,4%
TRANSPORTES	6.660.819	3.085.733	5.105.923	3.597.624	58,7%	41,3%	-23,3%	16,6%	-10,7%
URBANIZACIÓN	2.583.825	1.336.101	2.394.866	2.341.310	50,6%	49,4%	-7,3%	75,2%	20,8%
Presas y embalses	16.627	30.498	39.970	111.838	26,3%	73,7%	140,4%	266,7%	222,1%
Depuradoras y desaladoras	534.454	326.896	391.450	436.660	47,3%	52,7%	-26,8%	33,6%	-3,9%
Redes de abast. y colectores	835.178	504.236	925.538	958.585	49,1%	50,9%	10,8%	90,1%	40,7%
HIDRÁULICAS	1.386.259	861.630	1.356.957	1.507.083	47,4%	52,6%	-2,1%	74,9%	27,4%
Recuperación y prevención	40.259	185.960	64.440	169.109	27,6%	72,4%	60,1%	-9,1%	3,2%
Tratamiento de residuos	74.096	72.437	135.676	118.204	53,4%	46,6%	83,1%	63,2%	73,3%
Parques y jardines	199.911	99.726	109.151	102.062	51,7%	48,3%	-45,4%	2,3%	-29,5%
MEDIO AMBIENTE	314.265	358.123	309.267	389.375	44,3%	55,7%	-1,6%	8,7%	3,9%
TOTAL OBRA CIVIL	10.945.169	5.641.588	9.167.014	7.835.392	53,9%	46,1%	-16,2%	38,9%	2,5%
TOTAL	15.711.958	11.067.714	15.690.979	13.841.759	53,1%	46,9%	-0,1%	25,1%	10,3%