



Indicadores de autopistas de peaje¹



Tráficos

IMD de cobro (*)											
Vehículos ligeros				Vehículos pesados				Total vehículos			
Mes		Origen año		Mes		Origen año		Mes		Origen año	
IMD	%	IMD	%	IMD	%	IMD	%	IMD	%	IMD	%
11.939	4,09	11.939	4,09	1.991	5,40	1.991	5,40	13.929	4,33	13.929	4,20

Desagregación tráfico a origen año

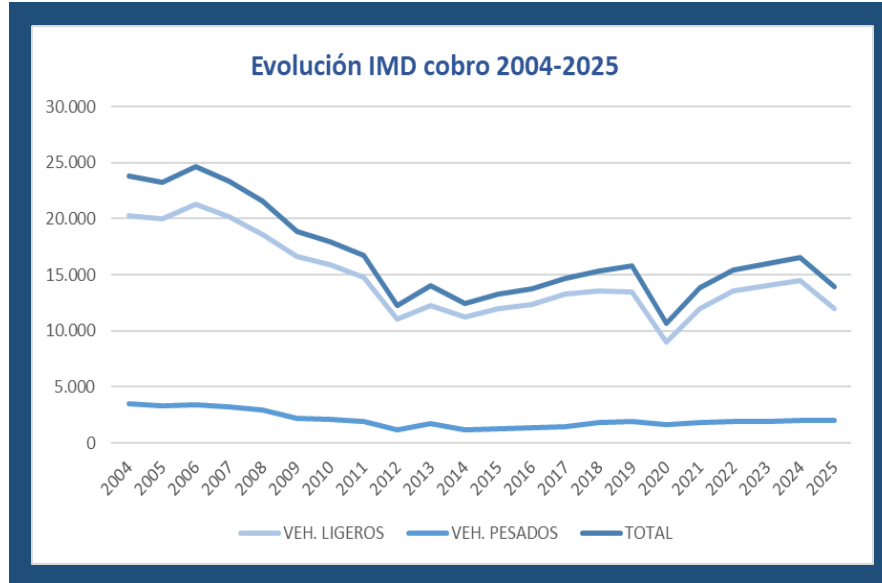


85,7%



14,3%

Evolución IMD cobro 2004-2025

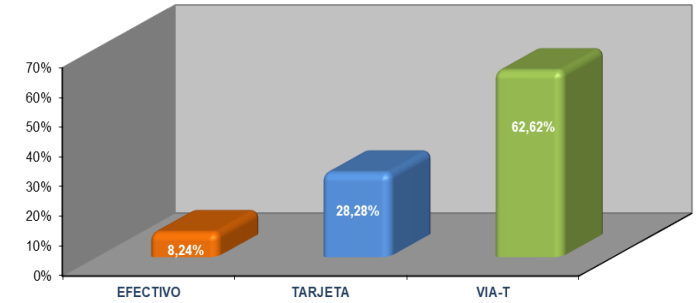


Medios de pago

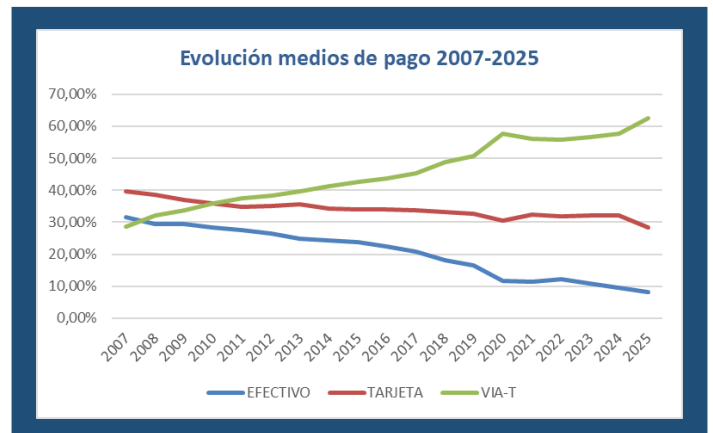
TRANSACCIONES

Enero 2025	Enero 2024	%
17.185.186	16.604.308	3,50

% Según el medio de pago Enero 2025



Evolución medios de pago 2007-2025



¹ Autopistas de peaje asociadas a Seopan

(*) Tramos de pago por el usuario. Los porcentajes en el IMD de cobro están referidos a la variación sobre mismo período del año anterior.