



Indicadores de autopistas de peaje¹



Tráficos

IMD de cobro (*)											
Vehículos ligeros				Vehículos pesados				Total vehículos			
Mes		Origen año		Mes		Origen año		Mes		Origen año	
IMD	%	IMD	%	IMD	%	IMD	%	IMD	%	IMD	%
12.887	5,29	12.389	4,81	2.190	2,48	2.085	3,86	15.077	4,78	14.474	4,59

Desagregación tráfico a origen año

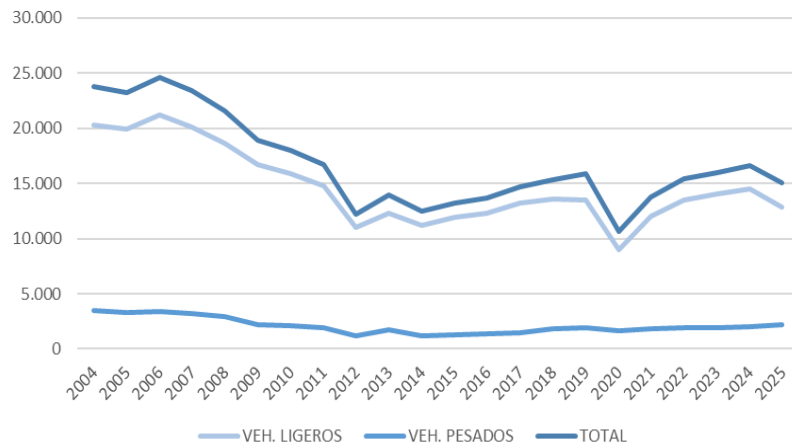


85,5%



14,5%

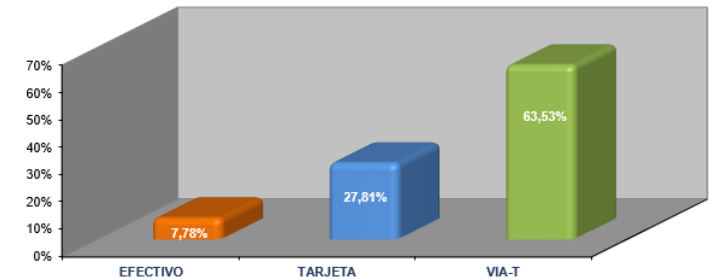
Evolución IMD cobro 2004-2025



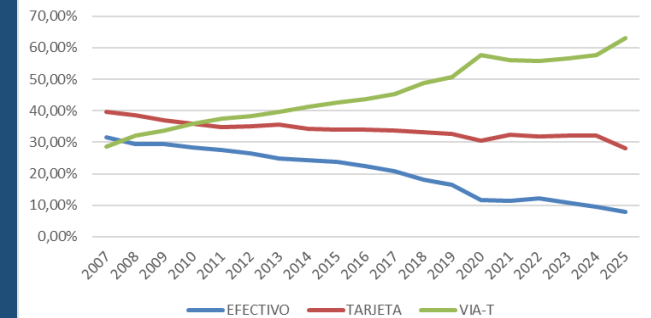
Medios de pago

TRANSACCIONES		
Febrero 2025	Febrero 2024	%
16.914.126	16.605.666	1,86

% Según el medio de pago
Febrero 2025



Evolución medios de pago 2007-2025



¹ Autopistas de peaje asociadas a Seopan

(*) Tramos de pago por el usuario. Los porcentajes en el IMD de cobro están referidos a la variación sobre mismo período del año anterior.