



# Indicadores de autopistas de peaje



## Tráficos

IMD de cobro (*)											
Vehículos ligeros				Vehículos pesados				Total vehículos			
Mes		Origen año		Mes		Origen año		Mes		Origen año	
IMD	%	IMD	%	IMD	%	IMD	%	IMD	%	IMD	%
14.200	2,19	15.242	4,65	1.949	8,24	2.144	6,00	16.149	2,72	17.386	4,79

Desagregación tráfico a origen año

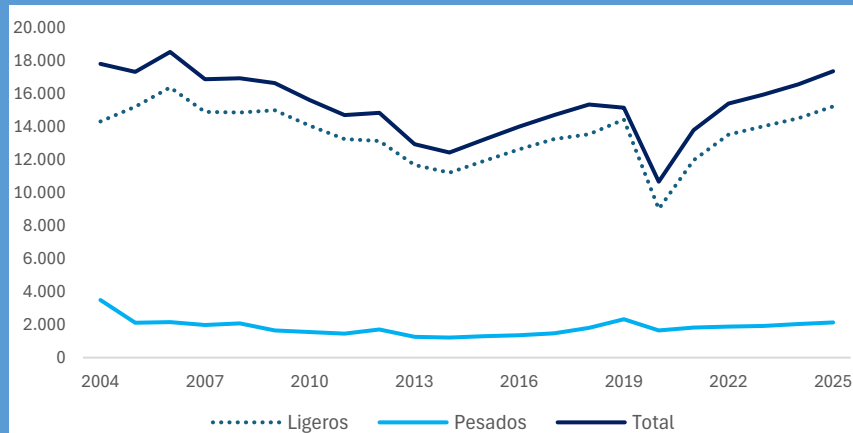


87,7%



12,3%

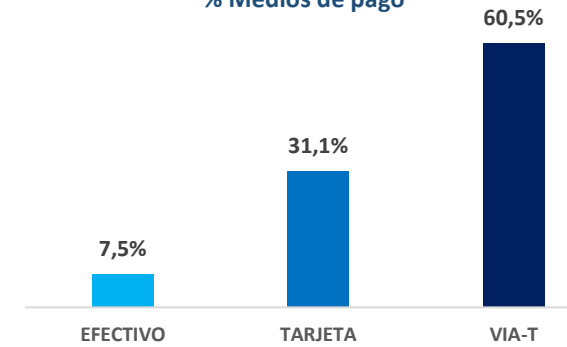
Evolución IMD de cobro 2007-2025 (\*)



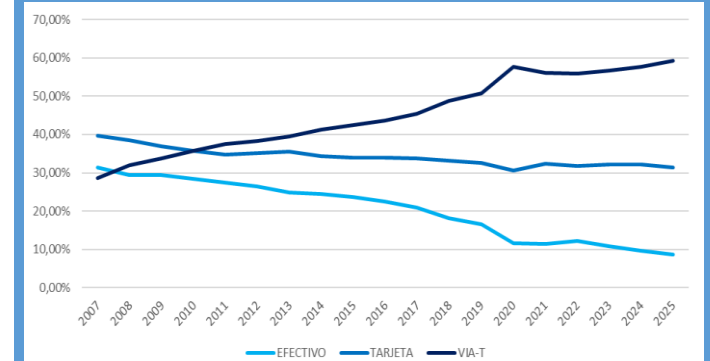
## Medios de pago

TRANSACCIONES		
Diciembre 2025	Diciembre 2024	%
19.345.290	18.747.471	+4,05%

% Medios de pago



Evolución Medios de pago 2007-2025 (\*)



(\*) A origen año

(\*) Tramos de pago por el usuario. Los porcentajes en el IMD de cobro están referidos a la variación sobre mismo período del año anterior.