



Indicadores de autopistas de peaje



Tráficos

IMD de cobro (*)											
Vehículos ligeros				Vehículos pesados				Total vehículos			
Mes		Origen año		Mes		Origen año		Mes		Origen año	
IMD	%	IMD	%	IMD	%	IMD	%	IMD	%	IMD	%
12.386	3,7%	12.386	3,7%	2.005	0,7%	2.005	0,7%	14.391	3,3%	14.391	3,3%

Desagregación tráfico a origen año

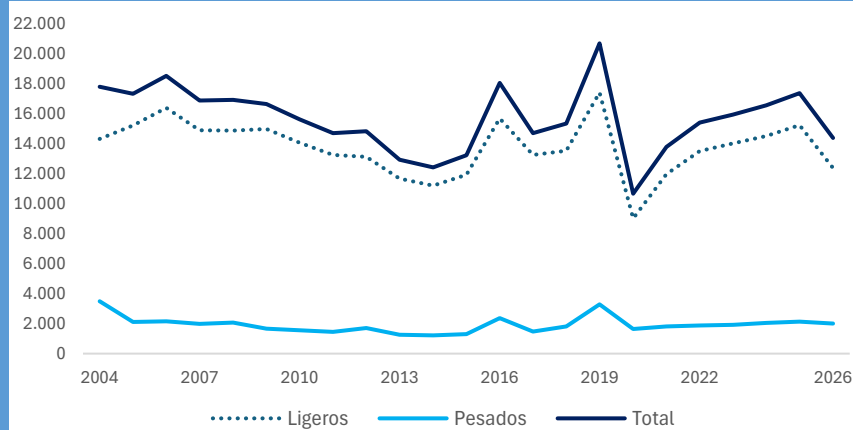


86,1%



13,9%

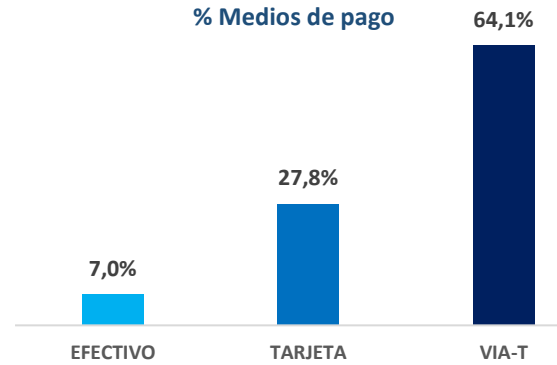
Evolución IMD de cobro 2007-2026 (*)



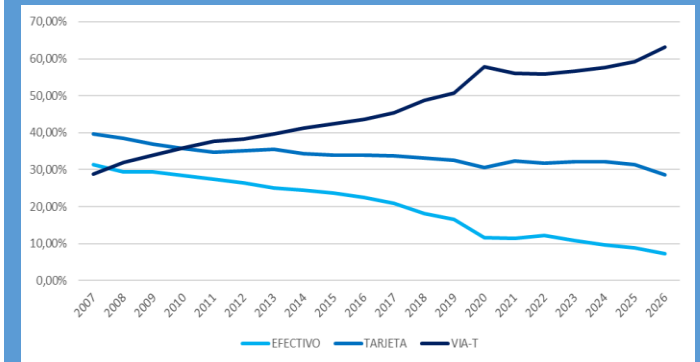
Medios de pago

TRANSACCIONES		
Enero 2026	Enero 2025	%
16.630.406	17.185.186	-3,23%

% Medios de pago



Evolución Medios de pago 2007-2026 (*)



(*) A origen año

(*) Tramos de pago por el usuario. Los porcentajes en el IMD de cobro están referidos a la variación sobre mismo período del año anterior.