



Indicadores de autopistas de peaje



Tráficos

IMD de cobro (*)											
Vehículos ligeros				Vehículos pesados				Total vehículos			
Mes		Origen año		Mes		Origen año		Mes		Origen año	
IMD	%	IMD	%	IMD	%	IMD	%	IMD	%	IMD	%
13.898	5,7%	13.245	4,7%	2.277	5,8%	2.188	3,8%	16,175	5,7%	15,434	4,6%

Desagregación tráfico a origen año

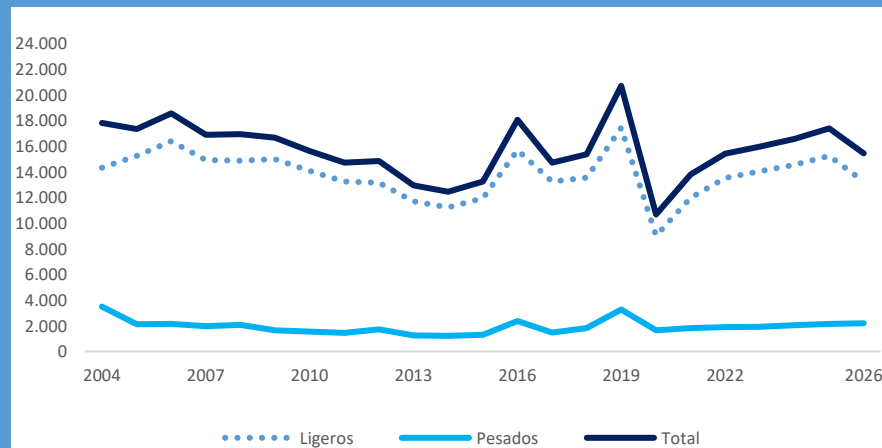


85,8%



14,2%

Evolución IMD de cobro 2007-2026 (*)

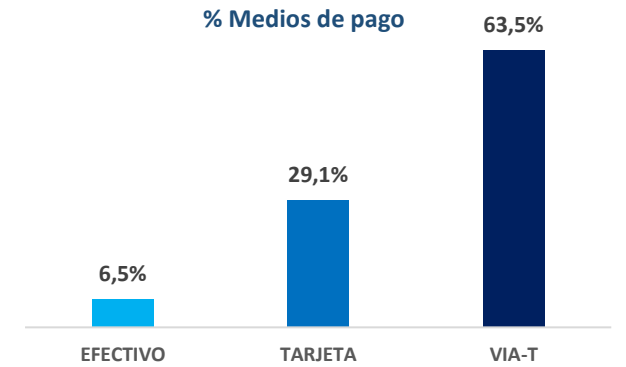


Medios de pago

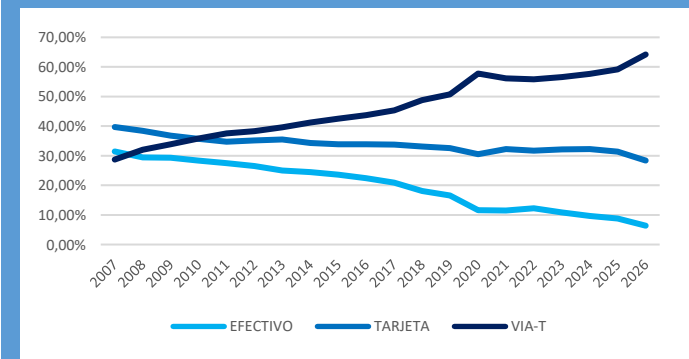
TRANSACCIONES

Marzo 2026	Marzo 2025	%
19.812.565	18.825.418	5,24%

% Medios de pago



Evolución Medios de pago 2007-2026 (*)



(*) A origen año

(*) Tramos de pago por el usuario. Los porcentajes en el IMD de cobro están referidos a la variación sobre mismo período del año anterior.